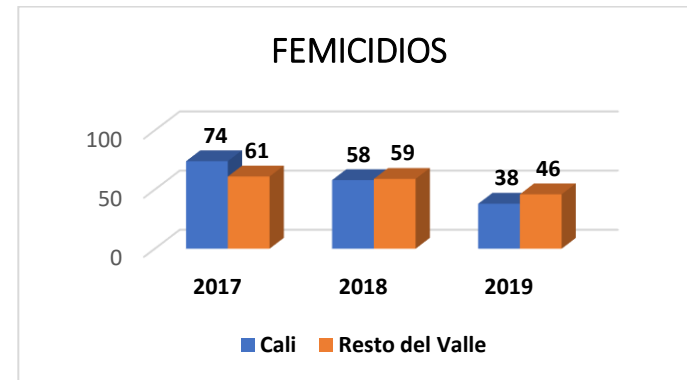


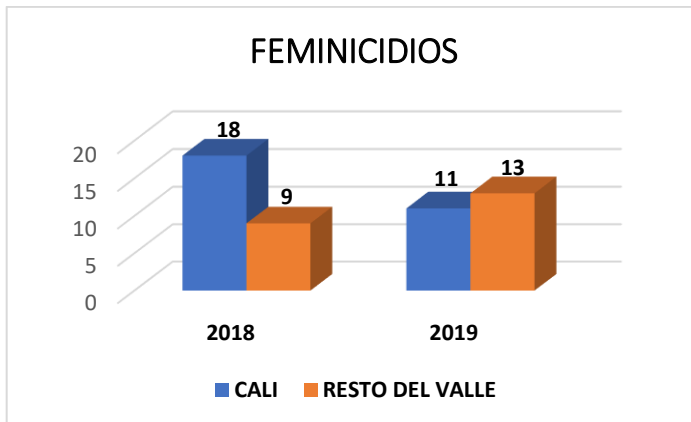
COMPARATIVOS DE DELITOS CONTRA LA MUJER - 01 ENERO AL 30 DE SEPTIEMBRE 2018 -2019

HOMICIDIOS CONTRA MUJERES				
Municipios	2017	2018	2019	Comportamiento
Cali	74	58	38	35% Reducción
Resto del Valle	61	59	46	22% Reducción
<b>Total</b>	<b>135</b>	<b>117</b>	<b>84</b>	<b>28% Reducción</b>



En los municipios de **Cali, Tuluá y Yumbo** es donde se tienen los incrementos más altos en la línea delictiva Homicidio intencional o con dolo, donde la víctima es una mujer.

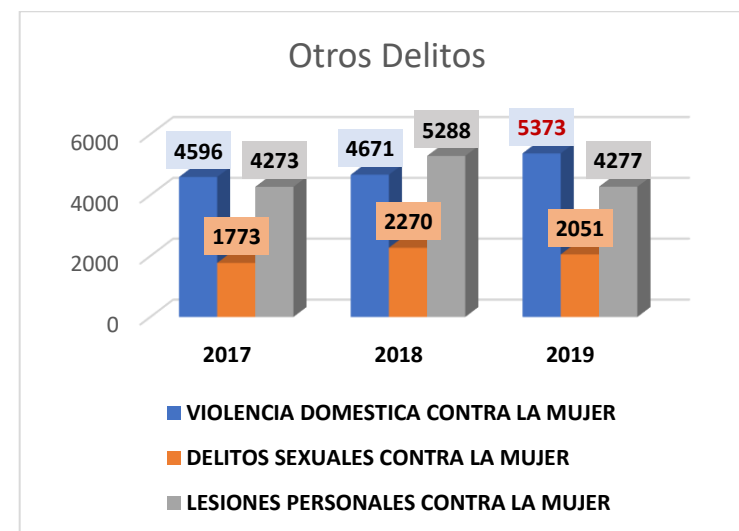
FEMINICIDIOS			
Municipios	2018	2019	Comportamiento
CALI	18	11	39% Reducción
RESTO DEL VALLE	9	13	44% Incremento
<b>TOTAL</b>	<b>27</b>	<b>24</b>	<b>25% Reducción</b>



COMPARATIVO DE FEMINICIDIOS				
Municipio	2018	2019	DIF	Comportamiento
CALI	18	11	-7	Reducción 39%
<b>PALMIRA</b>	2	<b>4</b>	2	<b>Incremento 100%</b>
PRADERA	0	1	1	Incremento 100%
BUENAVENTURA	1	2	1	Incremento 100%
CANDELARIA	2	1	-1	Reducción 100%
TULUA	0	1	1	Incremento 100%
YUMBO	2	1	-1	Reducción 100%
LA VICTORIA	0	1	1	Incremento 100%
ZARZAL	1	0	-1	Reducción 100%
DAGUA	0	1	1	Incremento 100%
JAMUNDI	0	1	1	Incremento 100%
CARTAGO	1	0	-1	Reducción 100%
<b>TOTAL</b>	<b>27</b>	<b>24</b>	<b>-3</b>	<b>Reducción 8%</b>



OTROS DELITOS				
	2017	2018	2019	Comportamiento
VIOLENCIA DOMESTICA CONTRA LA MUJER	4596	4671	5373	<b>15% Incremento</b>
DELITOS SEXUALES CONTRA LA MUJER	1773	2270	2051	10% Reducción
LESIONES PERSONALES CONTRA LA MUJER	4273	5288	4277	19% Reducción
<b>TOTAL</b>	<b>10642</b>	<b>12229</b>	<b>11701</b>	<b>4% Reducción</b>



Se presentó un incremento del **15%** en violencia domestica contra la mujer, en el periodo de Enero a Septiembre del año en curso, los siguientes municipios son los registran más casos por este delito:

No	Municipio
1	Cali
2	Buenaventura
3	Yumbo
4	Palmira
5	Candelaria

Fuente: Observatorio de Seguridad Cali- Policía Nacional, Observatorio del Delito DEVAL y MECAL / Femicidios: Fiscalía General de la Nación, Cuerpo Técnico de Investigación CTI  
 Elaboró: Ing. Bibiana Patricia Bucheli Pabón – Contratista OGEN



DEPARTAMENTO DEL VALLE DEL CAUCA  
**GOBERNACIÓN**  
 Secretaría de Mujer, Equidad de Género y Diversidad Sexual



**CONSULTORIO ROSA - 01 ENERO AL 30 DE SEPTIEMBRE 2019**

<b>Número De Casos Atendidos</b>	<b>Observaciones</b>
<b>224 casos</b>	<p><b>Según Género</b>            Mujeres: 217            Hombres: 03            LGTBI: 04</p> <p><b>Edad</b>            0 – 14 Años: 41            15 – 17 Años: 10</p> <p><b>Rango de Edad con más casos registrados</b>            20 – 29 Años: 72 (32%)</p> <p><b>Etnia</b>            Otro: 175 casos            Afrodescendiente: 37 casos            Indígena: 12 casos</p>
<b>Principales Agresores</b>	Expareja
<b>Tipo de Violencia</b>	Física 33% Sexual 20%
<b>Meses con más casos registrados</b>	Enero: 30 Agosto y Abril: 27 casos c/u

Casos Registrados OGEN - 01 ENERO AL 30 DE SEPTIEMBRE 2019

Casos Registrados	Municipio	Cant
<b>1389</b>	Palmira	893
	Dagua	51
	Yumbo	48
	Zarzal	42
	Ginebra	40
	Cartago	35
	Andalucía	29
	Trujillo	22
	Alcalá	21
	Yotoco	20
	Bolívar	19
	Pradera	19
	Bugalagrande	18
	Caicedonia	18
	Vijes	17
	San Pedro	15
	La Victoria	14
	Sevilla	7
	Buga	6
	El Águila	6
	Florida	6
	Guacarí	4
	Restrepo	4
	Ulloa	4
	Candelaria	3
	La Cumbre	3
	Calima	2
	El Cerrito	2
	Obando	2
	Riofrío	2
Roldanillo	2	
Tuluá	2	
Versalles	2	
Ansermanuevo	1	
Argelia	1	
El Dovio	1	
Jamundí	1	
La Unión	1	

Los Municipios que más casos han ingresado a la base de datos OGEN son los siguientes:

No	Municipio	Cant Registros	%
<b>1</b>	Palmira	893	64%
<b>2</b>	Dagua	51	3%
<b>3</b>	Yumbo	48	3%