



OGEN

Observatorio de género



INFORME ESTADÍSTICO OGEN

LÍNEAS DELICTIVAS:

HOMICIDIOS Y FEMINICIDIOS (Enero – Agosto 2019)

VIOLENCIA DOMESTICA CONTRA LA MUJER, DELITOS SEXUALES Y LESIONES PERSONALES (Enero – Julio 2019)

HOMICIDIOS – VALLE DEL CAUCA

01 ENERO – 31 AGOSTO 2019

HOMICIDIOS CONTRA MUJERES				
Municipios	2017	2018	2019	Comportamiento
Cali	68	55	29	47% Reducción
Resto del Valle	59	52	43	17% Reducción
Total	127	107	72	33% Reducción

MUNICIPIOS	2018	2019	DIF
Tuluá	2	6	4
Cartago	1	4	3
Caicedonia	0	2	2
Candelaria	1	3	2
Ginebra	0	2	2
Andalucía	0	1	1
Buenaventura	2	3	1
Sevilla	0	1	1
Toro	0	1	1
Vijes	0	1	1
Yumbo	5	6	1



El los municipios de Tuluá, Cartago, Caicedonia y Candelaria, es donde tenemos los incrementos mas altos en la línea delictiva Homicidios donde la victima es una mujer.

FEMINICIDIOS – VALLE DEL CAUCA 01 ENERO – 31 AGOSTO 2019

COMPARATIVO DE FEMINICIDIOS				
Municipio	2018	2019	DIF	Comportamiento
CALI	16	10	-6	Reducción 38%
PALMIRA	1	4	3	Incremento 300%
PRADERA	0	1	1	Incremento 100%
BUENAVENTURA	1	2	1	Incremento 100%
CANDELARIA	2	1	-1	Reducción 100%
TULUA	0	1	1	Incremento 100%
YUMBO	2	1	-1	Reducción 100%
LA VICTORIA	0	1	1	Incremento 100%
ZARZAL	1	0	-1	Reducción 100%
DAGUA	0	1	1	Incremento 100%
TOTAL	23	22	-1	Reducción 4%



FEMINICIDIOS			
Municipios	2018	2019	Comportamiento
CALI	16	10	33% Reducción
RESTO DEL VALLE	7	12	86% Incremento
TOTAL	23	22	4% Reducción

Según corte a 31 de agosto del año en curso el municipio de **Palmira** presenta el incremento mas alto, con **tres** casos mas que el año anterior.

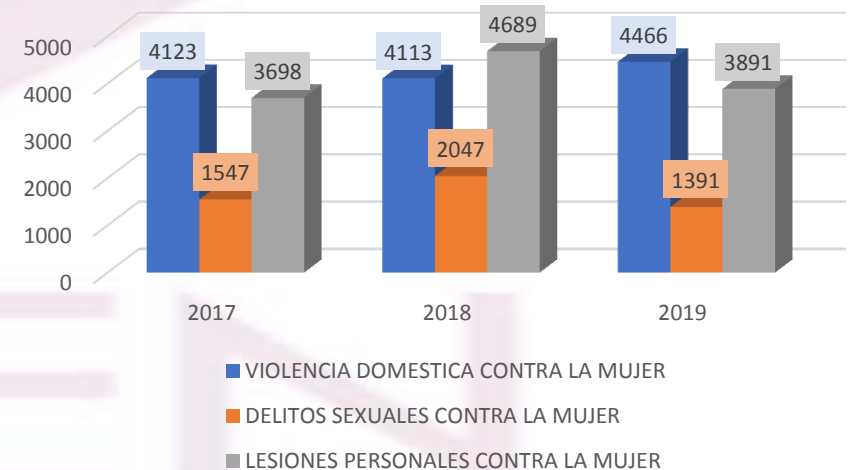
**FEMINICIDIOS – VALLE DEL CAUCA
01 ENERO – 31 AGOSTO 2019**

RELACIÓN MES A MES FEMINICIDIOS			
MES	CANT	MUNICIPIO	RELACION CON LA VICTIMA
Enero	3	Cali	Sin Identificar
Febrero	4	Cali (2)	Expareja - Exyerno
		Palmira	Expareja
		Yumbo	Sin Identificar
Marzo	2	Pradera	Pareja
		La victoria	Sin Identificar
Abril	3	Cali (2)	Pareja - Sin Identificar
		Buenaventura	Sin Identificar
Mayo	2	Cali	Pareja - Expareja
Junio	4	Buenaventura	Tio
		Cali	Sin Identificar
		Tulua	Sin Identificar
		Palmira	Pareja
Julio	3	Candelaria	Expareja
		Palmira	Expareja
		Dagua	Cliente
Agosto	1	Palmira	Expareja
		Cali	Sin Identificar

COMPARATIVOS DE OTROS DELITOS CONTRA LA MUJER 01 ENERO A 31 DE AGOSTO

OTROS DELITOS CONTRA LA MUJER				
	2017	2018	2019	Comportamiento
VIOLENCIA DOMESTICA CONTRA LA MUJER	4123	4113	4466	9% Reducción
DELITOS SEXUALES CONTRA LA MUJER	1547	2047	1391	32% Reducción
LESIONES PERSONALES CONTRA LA MUJER	3698	4689	3891	17% Reducción
TOTAL	9368	10849	9748	10% Reducción

Otros Delitos Contra la Mujer



Los siguientes municipios son los que ocupan los tres primeros lugares en los delitos de:

LESIONES PERSONALES

Cali	Palmira	Tuluá
------	---------	-------

VIOLENCIA INTRAFAMILIAR

Cali	Buenaventura	Yumbo
------	--------------	-------

DELITOS SEXUALES

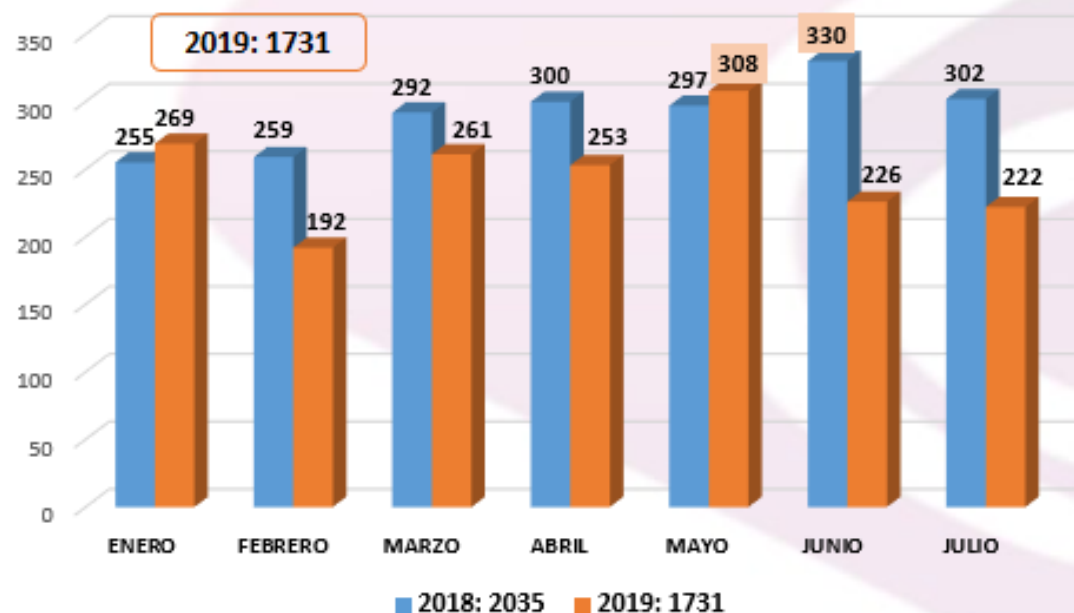
Cali	Palmira	Tulua
------	---------	-------

DELITOS SEXUALES – VALLE DEL CAUCA

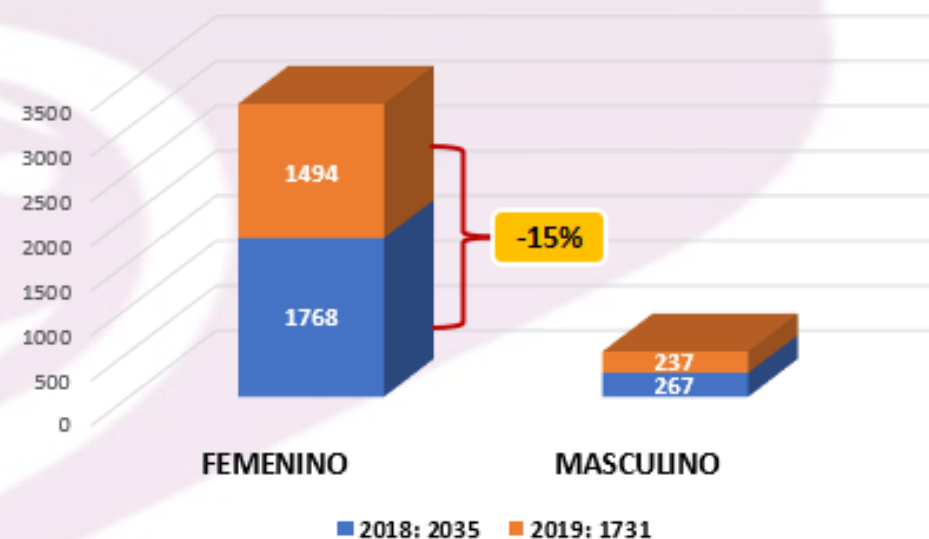
ENERO – JULIO 2018 -2019

01Enero –31 Julio 2018: 2035
 01Enero –31 Julio 2019: 1731
 Dif% (-15%) (-304) Casos

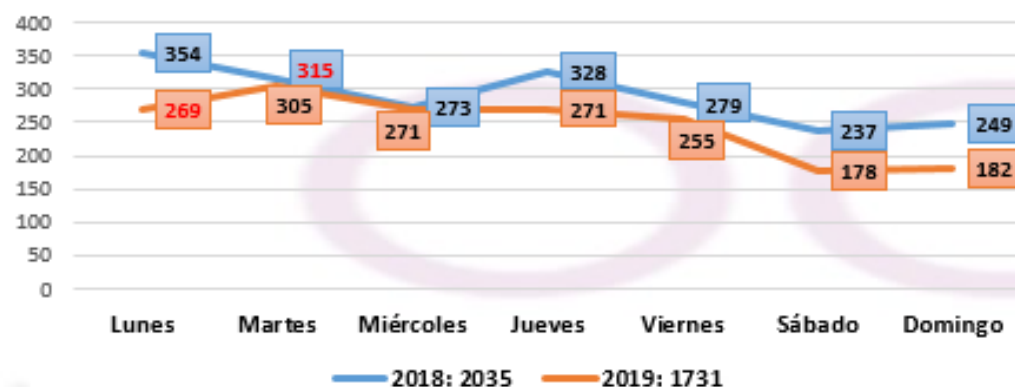
SEGÚN MES



SEGÚN GENERO DE LA VICTIMA



SEGÚN DIA DEL HECHO



Comparando los años 2018 – 2019 observamos que los meses de mayo y junio históricamente han sido los meses con mas casos reportados de delitos sexuales, es de denotar que las festividades del día de la madre y día del padre son días con alto consumo de SPA que detonan el alto índice de casos en el Valle del Cauca.

DELITOS SEXUALES – VALLE DEL CAUCA ENERO – JULIO 2018 -2019

Comparando los municipios donde se registraron la mayoría de casos, se observa que Cali, Palmira y Tuluá, aunque se encuentran en los tres primeros puestos a nivel del departamento del Valle del Cauca presentan reducciones significativas; a **excepción de Cartago** con un incremento de 4 casos.

No	Municipio	2018	2019	DIF
1	CALI	1094	999	-95
2	PALMIRA	112	96	-16
3	TULUÁ	95	69	-26
4	CARTAGO	53	57	4
5	YUMBO	69	56	-13
6	BUENAVENTURA	78	51	-27
7	BUGA	65	49	-16
8	JAMUNDÍ	78	45	-33
9	CANDELARIA	40	30	-10
10	FLORIDA	20	21	1

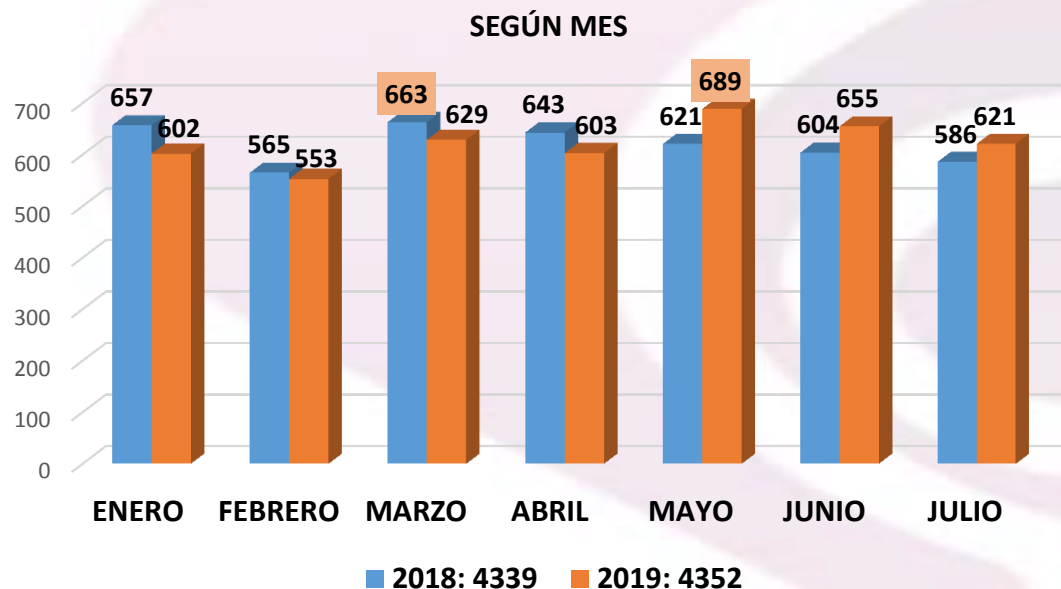
Según la edad de la víctima, encontramos que el **65%** de los casos registrados son menores de **14 años**.

El **43%** de los hechos ocurridos se presentaron en **vías públicas**.

TIPO DE ARMA	2018	2019
Sin Empleo de Armas	57%	43%
Contundente	31%	30%
Escopolamina	3%	3%
Arma Blanca	3%	2%
Arma de Fuego	1%	1%
Sin Dato	4%	22%

VIOLENCIA DOMESTICA CONTRA LA MUJER – VALLE DEL CAUCA

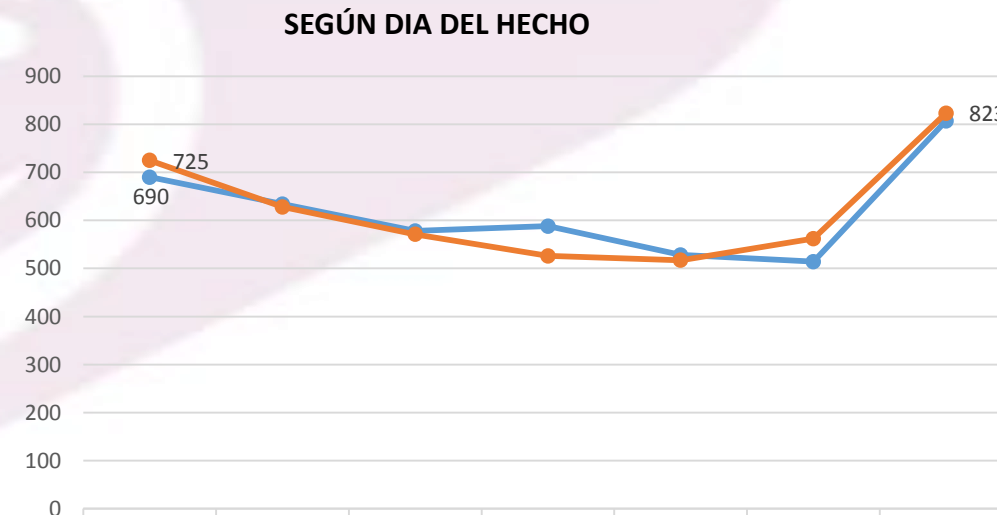
ENERO – JULIO 2018 -2019



01Enero –31 Julio 2018: 4339

01Enero –31 Julio 2019: 4352

Dif% (-3%) (-13) Casos



Según el mes del hecho para el año 2019 el 16% de los casos de violencia intrafamiliar presentados en el Valle del Cauca ocurrieron en el mes de mayo, en horario de la noche entre las 18:00 – 24:00 pm.

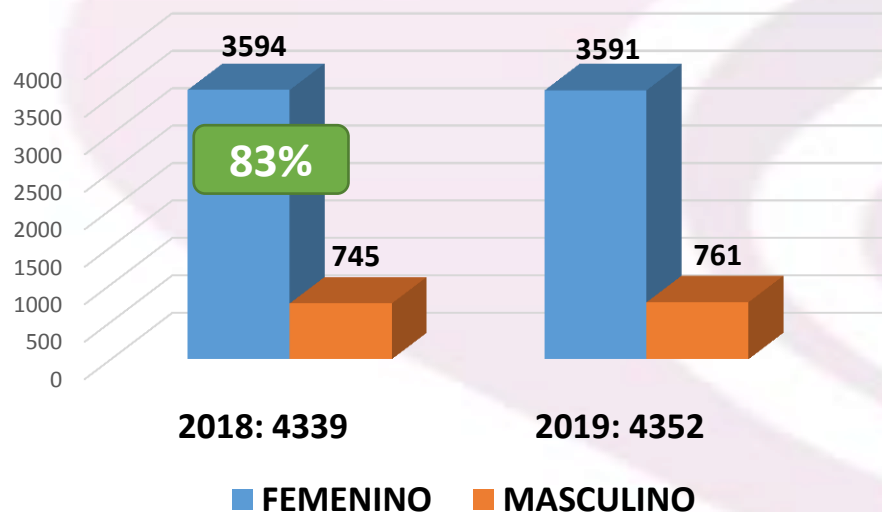
Los días que más casos registraron fueron domingo y lunes con un 35%, equivalente a 1548 casos.

	Lunes	Martes	Miércoles	Jueves	Viernes	Sábado	Domingo
2018: 4339	690	634	578	588	528	514	807
2019: 4352	725	628	571	526	517	562	823

VIOLENCIA DOMESTICA CONTRA LA MUJER – VALLE DEL CAUCA

ENERO – JULIO 2018 -2019

SEGÚN GENERO DE LA VICTIMA



No	Municipio	2018	2019	DIF
1	CALI	2671	2578	-93
2	YUMBO	112	140	28
3	BUENAVENTURA	204	121	-83
4	PALMIRA	112	105	-7
5	JAMUNDÍ	105	86	-19
6	TULUÁ	217	79	-138
7	CANDELARIA	45	73	28
8	ZARZAL	101	69	-32
9	CARTAGO	109	61	-48
10	BUGA	121	59	-62

ESCOLARIDAD	2018: 4339	2019: 4352
ANALFABETA	52	76
PRIMARIA	882	680
SECUNDARIA	2823	2653
TECNICO	197	247
TECNOLOGO	3	0
SUPERIOR	109	124
NO REPORTADO	273	572

61%

Según el genero de la victima el 83% de los casos son mujeres de los cuales se denotan 383 casos menores de 14 años y 123 casos con edades entre los 15 y los 17 años.

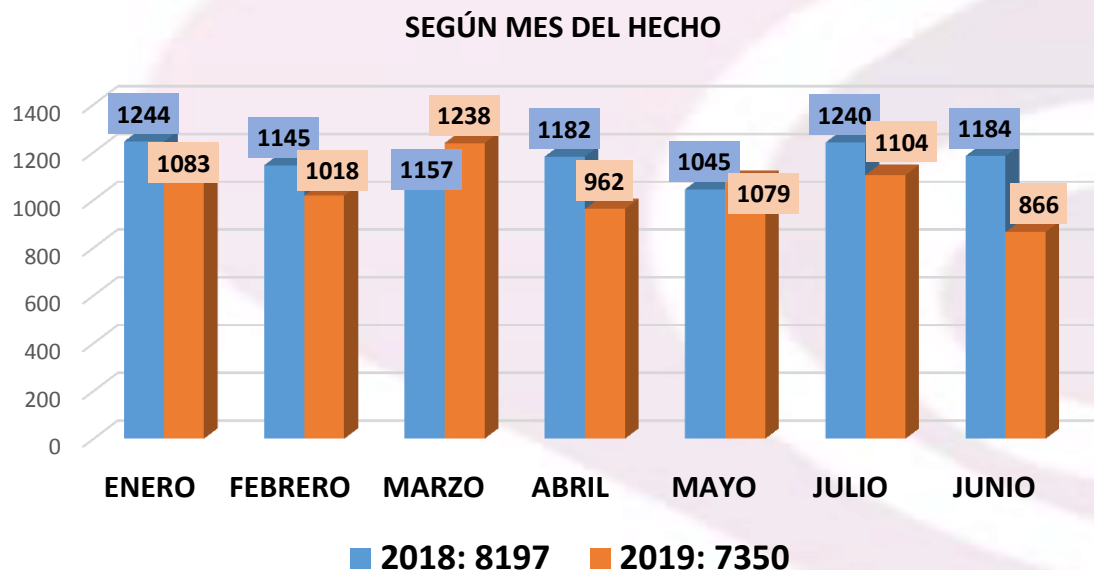
El 61% de las victimas de VIF su escolaridad es secundaria completa.

LESIONES PERSONALES – VALLE DEL CAUCA ENERO – JULIO 2018 -2019

01Enero –31 Julio 2018: 8197

01Enero –31 Julio 2019: 7350

Dif% (-10%) (-847) Casos



Según el mes en el cual ocurrieron los hechos, se observa que para el año 2018 el incremento de casos se presentó en el mes de enero y para el 2019 marzo fue el mes que más casos registró.

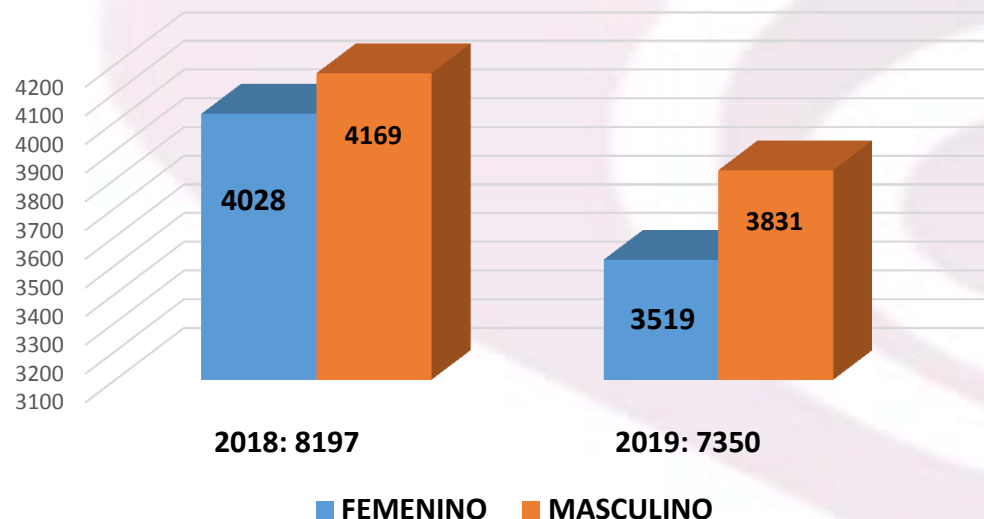
Cali, Palmira y Jamundí son los municipios que ocupan los 3 primeros puestos a nivel del Valle del Cauca, pero comparado con el año anterior se evidencia una disminución significativa.

No	Municipios	2018	2019	DIF
1	CALI	4514	4315	-199
2	PALMIRA	621	578	-43
3	JAMUNDÍ	316	293	-23
4	YUMBO	270	253	-17
5	TULUÁ	267	229	-38
6	BUGA	314	209	-105
7	BUENAVENTURA	328	207	-121
8	CANDELARIA	196	204	8
9	CARTAGO	200	180	-20
10	ZARZAL	102	79	-23

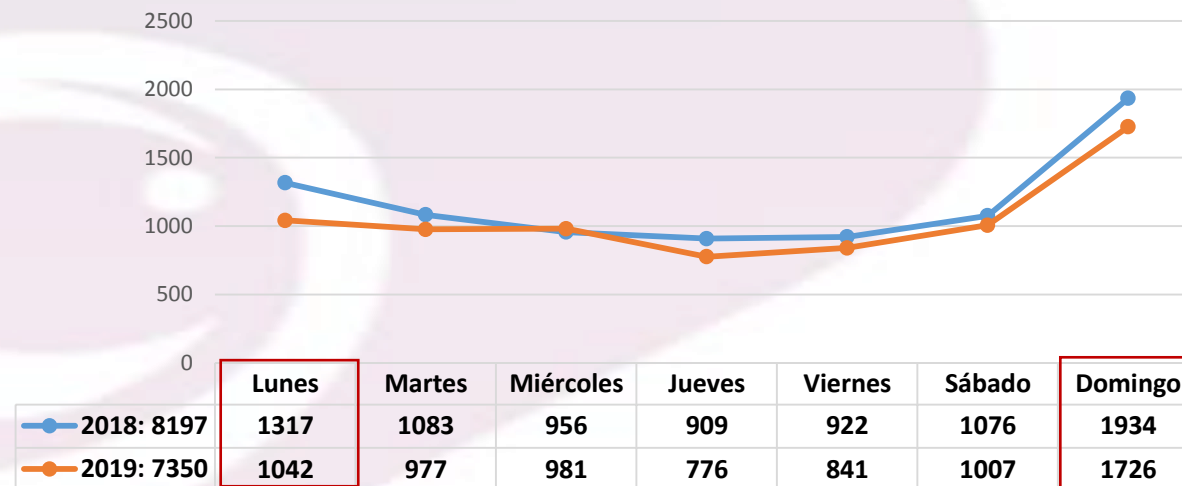
**El 75% de las víctimas de lesiones personales
el sitio del hecho fueron las vías públicas.**

LESIONES PERSONALES – VALLE DEL CAUCA ENERO – JULIO 2018 -2019

SEGÚN GENERO DE LA VICTIMA



SEGÚN DIA DEL HECHO



Según el día del hecho el 38% equivalente a 2768 casos de lesiones personales presentados en el Valle del Cauca en el año 2019 ocurrieron los días domingo y lunes.

El 90% de los casos las lesiones fueron causadas por un objeto contundente.

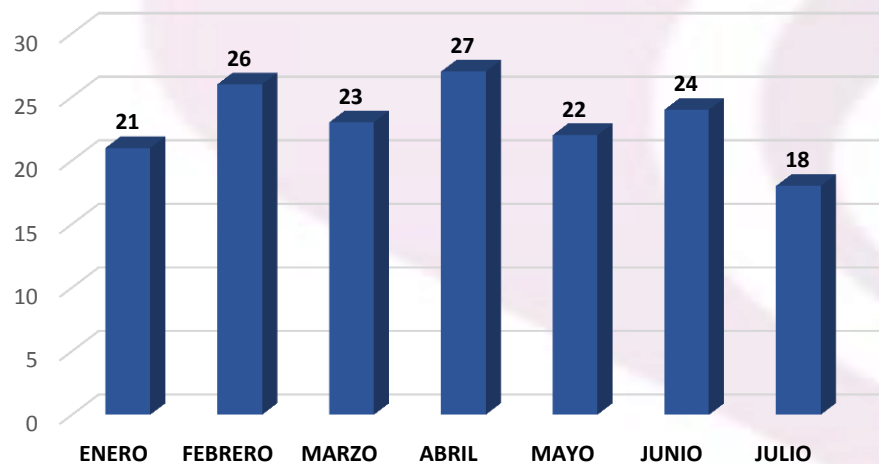
El 75% de las víctimas de lesiones personales el sitio del hecho fueron las vías públicas.

ESCOLARIDAD	2018: 8197	2019: 7350
ANALFABETA	61	36
PRIMARIA	1455	1150
SECUNDARIA	5625	5202
TECNICO	552	561
TECNOLOGO	7	6
SUPERIOR	271	222
NO REPORTADO	226	172

CONSULTORIO ROSA ENERO – JUNIO 2019

Total de personas atendidas en el
Consultorio Rosa: 161

CONSULTORIO ROSA SEGUN MES



Grupo Etnico	Cant
otro	124
Afrodescendiente	26
Indígena	7
Indígena	3
Sin Dato	1

Genero	cant
Femenino	155
LGTBI	3
Masculino	2

96%

Edad de la víctima	Cant.
<14	27
14-17	9
18-19	5
20-24	24
25-29	27
30-34	21
35-39	19
40-44	9
45-49	8
50-54	5
55-58	4
60-64	2
SD	1

18%

18%

Escolaridad de la Víctima	Cant.
Pre escolar	2
Primaria	32
Bachiller	85
Desescolarizado	3
Técnico	17
Tecnologa	2
Universitario	15
Sin Dato	5

HERRAMIENTA TECNOLÓGICA OGEN ENERO – JULIO 2019

Casos Registrados Enero 2019

Municipio	Cant
Palmira	79
Zarzal	7
Bugalagrande	3
Ginebra	3
Andalucía	2
Caicedonia	2
Trujillo	1
Vijes	1
Total	98

Casos Registrados Febrero 2019

Municipio	Cant
Palmira	81
Dagua	7
Bolívar	4
Zarzal	4
Bugalagrande	3
Florida	3
Caicedonia	2
Ginebra	2
Andalucía	1
La Cumbre	1
Restrepo	1
Trujillo	1
Total	110

Casos Registrados Marzo 2019

Municipio	Cant
Palmira	92
Bolívar	8
Vijes	8
Ginebra	6
Dagua	5
Trujillo	4
Yumbo	3
Bugalagrande	2
Caicedonia	2
Ansermanuevo	1
Guadalajara De Buga	1
Candelaria	1
Guacarí	1
Zarzal	1
Total	135

HERRAMIENTA TECNOLÓGICA OGEN ENERO – JULIO 2019

Casos Registrados Abril 2019

Municipio	Cant
Andalucía	1
Guadalajara De Buga	1
Bugalagrande	1
Caicedonia	6
Calima	1
Dagua	9
Ginebra	4
La Unión	1
La Victoria	3
Palmira	118
Roldanillo	1
Trujillo	1
Yotoco	2
Zarzal	6
Total	155

Casos Registrados Mayo 2019

Municipio	Cant
Zarzal	4
Alcalá	4
Andalucía	1
Argelia	1
Guadalajara De Buga	3
Bugalagrande	1
Dagua	5
El Águila	2
El Cerrito	2
Ginebra	5
Obando	1
Palmira	86
Pradera	1
San Pedro	2
Sevilla	5
Trujillo	3
Tuluá	2
Ulloa	2
Vijes	1
Yotoco	1
Yumbo	4
Total	136

Casos Registrados Junio 2019

Municipio	Cant
Alcalá	4
Andalucía	1
Bolívar	1
Bugalagrande	4
Caicedonia	1
Cartago	11
Dagua	10
Ginebra	1
La Victoria	3
Palmira	71
Riofrío	1
Trujillo	1
Versalles	2
Vijes	2
Yotoco	7
Yumbo	1
Zarzal	4
Total	125

HERRAMIENTA TECNOLÓGICA OGEN ENERO – JULIO 2019

Casos Registrados Julio 2019

Municipio	Cant
Bolívar	2
Caicedonia	3
Candelaria	1
Cartago	1
Dagua	5
El Dovio	1
Ginebra	10
Jamundí	1
La Victoria	2
Obando	1
Palmira	149
Restrepo	2
San Pedro	6
Trujillo	4
Vijes	1
Yotoco	5
Zarzal	8
Total	202

Municipios NO Utilizan OGEN

Ansermanuevo
Argelia
Candelaria
Calima
El Aguila
El Cairo
El Cerrito
El Dovio
Florida
Guacari
Jamundi
La Cumbre
La Unión
Obando
Pradera
Restrepo
Rio Frio
Roldanillo
Toro
Tulua
Ulloa
Versalles