



OGEN

Observatorio de género



Comparativo de delitos contra la Mujer.
Informe mes de Julio 2019

COMPARATIVOS DE DELITOS CONTRA LA MUJER - 01 ENERO AL 30 DE JULIO 2017 -2019

INFORMACIÓN PRELIMINAR

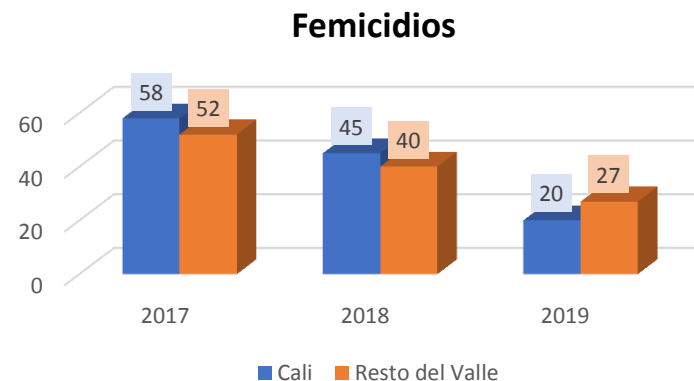
HOMICIDIOS CONTRA MUJERES				
	2017	2018	2019	
Cali	58	45	20	56% Reducción
Resto del Valle	52	40	27	33% Reducción
Total	110	85	47	45% Reducción

Es de denotar que los municipios de Cartago y Tuluá, muestran un incremento significativo en homicidios donde la víctima es una mujer.

FEMINICIDIOS			
Municipios	2018	2019	Comportamiento
CALI	15	10	33% Reducción
RESTO DEL VALLE	7	12	14% Incremento
TOTAL	22	22	Contención



COMPARATIVO DE FEMINICIDIOS				
Municipio	2018	2019	DIF	Comportamiento
CALI	15	10	-5	Reducción 33%
PALMIRA	1	3	2	Incremento 200%
PRADERA	0	1	1	Incremento 100%
BUENAVENTURA	1	2	1	Incremento 100%
CANDELARIA	2	1	-1	Reducción 100%
TULUA	0	1	1	Incremento 100%
YUMBO	2	1	-1	Reducción 100%
LA VICTORIA	0	1	1	Incremento 100%
EL CERRITO	0	1	1	Incremento 100%
ZARZAL	1	0	-1	Reducción 100%
DAGUA	0	1	1	Incremento 100%
TOTAL	22	22	0	CONTENCIÓN

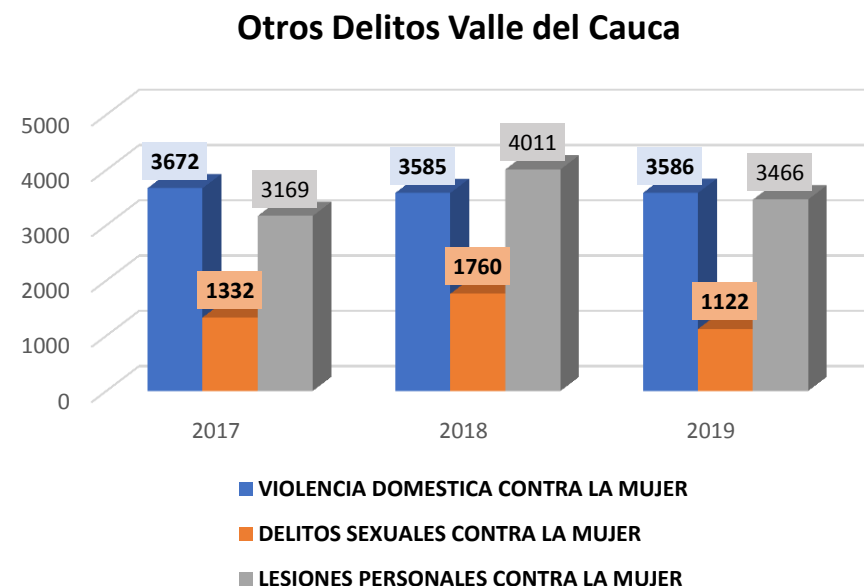


FUENTE: Procesado Observatorio de Género – OGEN, con datos del Observatorio del delito Sijín DEVAL, MECAL, Fiscalía, Cuerpo Técnico de Investigación CTI, Instituto Nacional de Medicina Legal y Ciencias Forenses.

COMPARATIVOS DE DELITOS CONTRA LA MUJER - 01 ENERO AL 30 DE JULIO 2017 -2019

INFORMACIÓN PRELIMINAR

OTROS DELITOS VALLE DEL CAUCA				
	2017	2018	2019	Comportamiento
VIOLENCIA DOMESTICA CONTRA LA MUJER	3672	3585	3586	CONTENCIÓN
DELITOS SEXUALES CONTRA LA MUJER	1332	1760	1122	36% Reducción
LESIONES PERSONALES CONTRA LA MUJER	3169	4011	3466	14% Reducción
TOTAL	8173	9356	8174	13% Reducción



Los siguientes municipios son los que ocupan los tres primeros lugares en los delitos de:

LESIONES PERSONALES

Dagua	Ginebra	Sevilla
-------	---------	---------

VIOLENCIA INTRAFAMILIAR

Cali	Candelaria	Pradera
------	------------	---------

DELITOS SEXUALES

Trujillo	Cartago	Guacarí
----------	---------	---------

FUENTE: Procesado Observatorio de Género – OGEN, con datos del Observatorio del delito Sijín DEVAL, MECAL, Fiscalía, Cuerpo Técnico de Investigación CTI, Instituto Nacional de Medicina Legal y Ciencias Forenses.

COMPARATIVOS DE DELITOS CONTRA LA MUJER - INFORMACIÓN NACIONAL
PRIMER SEMESTRE 2019
INFORMACIÓN PRELIMINAR

VIOLENCIA INTRAFAMILIAR DEL 01 DE ENERO A 30 DE JUNIO 2019				
Departamento	SD	FEMENINO	MASCULINO	Total general
CUNDINAMARCA	8	12716	4172	16896
ANTIOQUIA		4487	1215	5702
VALLE		2970	761	3731
SANTANDER		1646	369	2015
BOYACÁ		1198	247	1445

DELITOS SEXUALES DEL 01 DE ENERO AL 30 DE JUNIO 2019				
Departamento	SD	FEMENINO	MASCULINO	Total general
CUNDINAMARCA	21	2711	503	3235
ANTIOQUIA	2	1523	295	1820
VALLE	1	1196	186	1383
ATLÁNTICO	14	673	121	808
SANTANDER		590	117	707

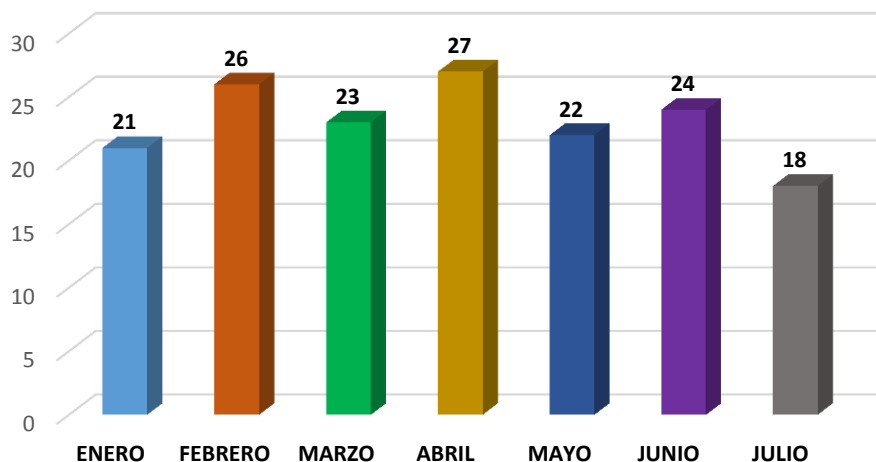
LESIONES PERSONALES DEL 01 DE ENERO AL 30 DE JUNIO 2019				
DEPARTAMENTO	SD	FEMENINO	MASCULINO	Total general
CUNDINAMARCA	10	7784	8451	16245
VALLE		3127	3294	6421
ANTIOQUIA	2	3185	3195	6382
SANTANDER		1361	1754	3115
ATLÁNTICO	3	1516	1469	2988

FUENTE: Procesado Observatorio de Género – OGEN, con datos del Observatorio del delito Sijín DEVAL, MECAL, Fiscalía, Cuerpo Técnico de Investigación CTI, Instituto Nacional de Medicina Legal y Ciencias Forenses.



CONSULTORIO ROSA - 01 ENERO AL 30 DE JUNIO 2018 -2019

CONSULTORIO ROSA SEGUN MES



Grupo Etnico	Cant
otro	124
Afrodescendiente	26
Indígena	7
Indígena	3
Sin Dato	1

Total de personas atendidas en el Consultorio Rosa: 161

Genero	cant
Femenino	155
LGTBI	3
Masculino	2

96%

Edad de la víctima	Cant.
<14	27
14-17	9
18-19	5
20-24	24
25-29	27
30-34	21
35-39	19
40-44	9
45-49	8
50-54	5
55-58	4
60-64	2
SD	1

18%

18%

Escolaridad de la Víctima	Cant.
Pre escolar	2
Primaria	32
Bachiller	85
Desescolarizado	3
Técnico	17
Tecnologa	2
Universitario	15
Sin Dato	5

FUENTE: Procesado Observatorio de Genero – OGEN, con datos del equipo Consultorio Rosa- Hospital Universitario del Valle



OGEN - CASOS REGISTRADOS

01 DE ENERO AL 30 DE JUNIO DE 2019

Municipio	CANT REGISTROS
Palmira	527
Dagua	36
Zarzal	26
Ginebra	21
Bugalagrande	14
Bolívar	13
Caicedonia	13
Vijes	12
Cartago	11
Trujillo	11
Yotoco	10
Alcalá	8
Yumbo	8
Andalucía	6
La Victoria	6
Guadalajara De Buga	5
Sevilla	5
Florida	3
El Águila	2
El Cerrito	2
San Pedro	2
Ulloa	2
Versalles	2
Ansermanuevo	1
Argelia	1
Calima	1
Candelaria	1
Guacarí	1
La Cumbre	1
La Unión	1
Obando	1
Pradera	1
Restrepo	1
Riofrío	1
Roldanillo	1
Tuluá	1

→ 70%

Los Municipios que mas casos han ingresado a la base de datos OGEN son los siguientes:

No	Municipio	Cant Registros	%
1	Palmira	527	70%
2	Dagua	36	5%
3	Zarzal	26	3%