



OGEN

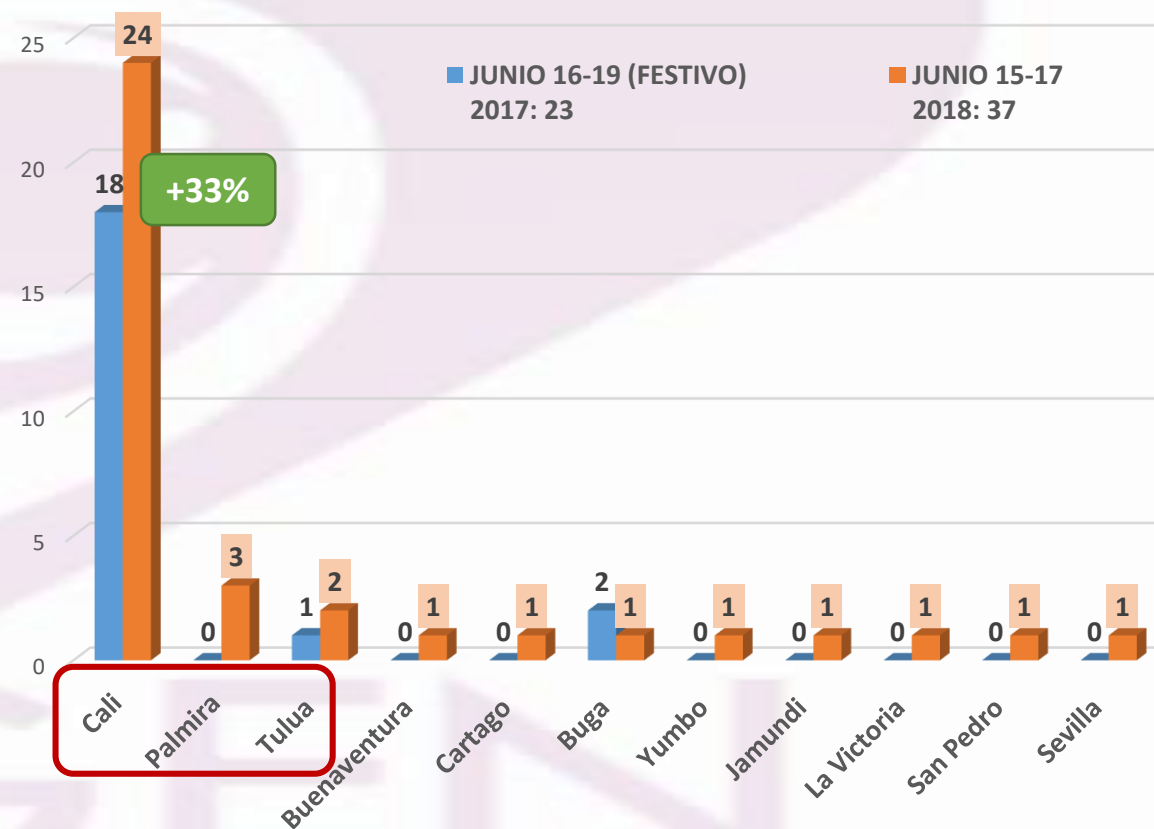
Observatorio de género



**CODIGO ROSA – DIA DEL PADRE
JUNIO 7 DEL 2019**

CASOS VIOLENCIA SEXUAL DIA DEL PADRE

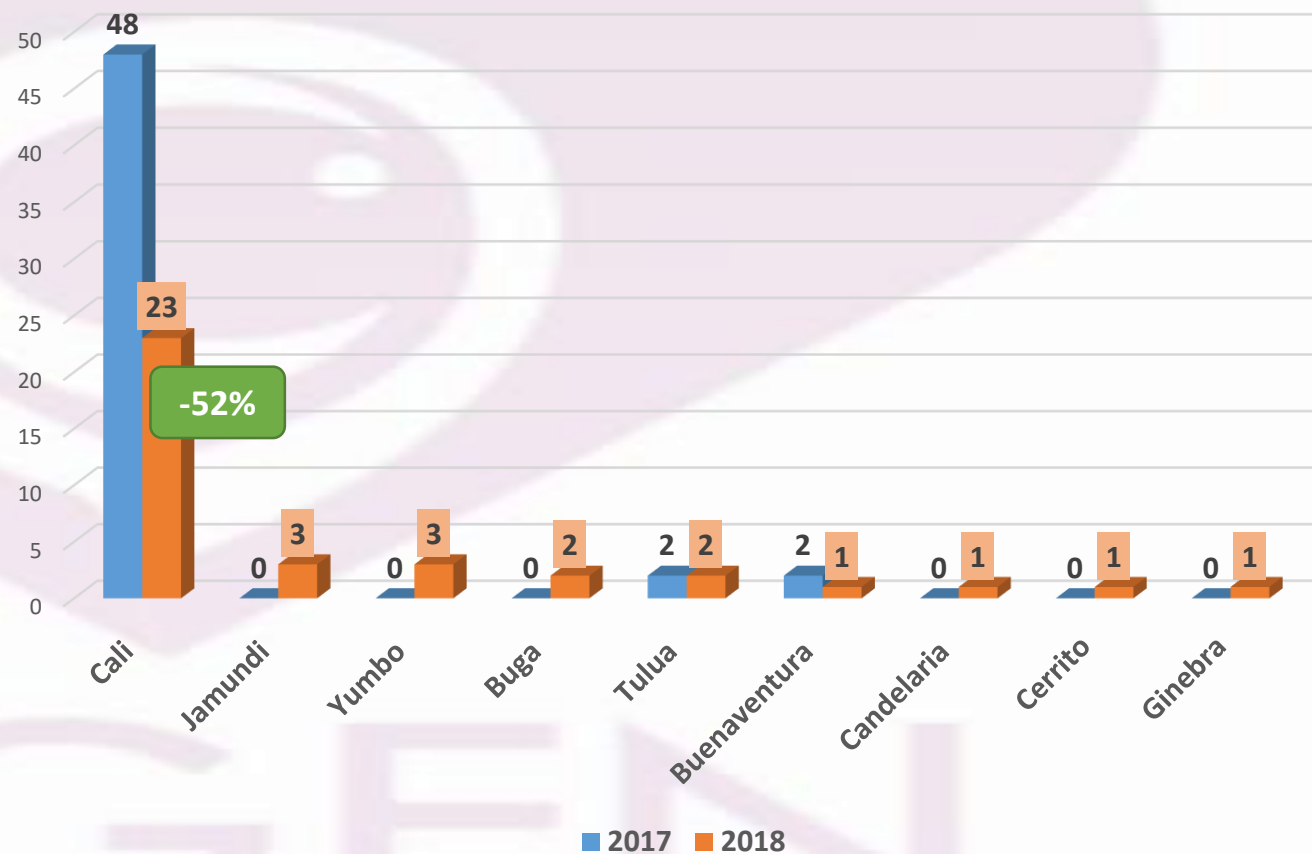
Municipios	JUNIO 17 - 19 2016: 20	JUNIO 16-19 (FESTIVO) 2017: 23	JUNIO 15-17 2018: 37
Cali	13	18	24
Palmira	0	0	3
Tulua	1	1	2
Buenaventura	1	0	1
Cartago	1	0	1
Buga	1	2	1
Yumbo	1	0	1
Jamundi	0	0	1
La Victoria	0	0	1
San Pedro	0	0	1
Sevilla	0	0	1
Candelaria	1	0	0
La Unión	1	0	0
El Dovio	0	1	0
Guacarí	0	1	0
Total	20	23	37



FUENTE: Procesado Observatorio de Genero – OGEN, con datos del Observatorio del delito Sijín DEVAL, MECAL, CTI, Instituto Nacional de Medicina Legal y Ciencias Forenses y Fiscalía.

Municipios	2016	2017	2018
Cali	42	48	23
Jamundí	2	0	3
Yumbo	1	0	3
Buga	2	0	2
Tuluá	2	2	2
Buenaventura	7	2	1
Candelaria	0	0	1
Cerrito	0	0	1
Ginebra	0	0	1
Palmira	4	1	0
Alcalá	1	0	0
Cartago	1	0	0
Vijes	1	0	0
Zarzal	1	0	0
El Dovio	0	2	0
Jamundi	0	2	0
Caicedonia	0	1	0
Dagua	0	1	0
Gucari	0	1	0
La Unión	0	1	0
Roldanillo	0	1	0
Trujillo	0	1	0
Ulloa	0	1	0
Zarzal	0	1	0
Total	64	65	37

CASOS VIOLENCIA INTRAFAMILIAR DIA DEL PADRE



FUENTE: Procesado Observatorio de Género – OGEN, con datos del Observatorio del delito Sijín DEVAL, MECAL, CTI, Instituto Nacional de Medicina Legal y Ciencias Forenses y Fiscalía.

CASOS VIOLENCIA INTRAFAMILIAR – DELITOS SEXUALES ENERO – MAYO 2018 - 2019

Municipios	01 enero al 31 mayo 2018	01 enero al 31 mayo 2019	
Cali	1897	1672	-12%
Buenaventura	182	113	-38%
Palmira	136	107	-21%
Tuluá	675	464	
Yumbo	53	68	
Jamundí	50	52	

FUENTE: Procesado Observatorio de Genero – OGEN, con datos del Observatorio del delito Sijín DEVAL, MECAL, CTI, Instituto Nacional de Medicina Legal y Ciencias Forenses y Fiscalía.

CASOS VIOLENCIA INTRAFAMILIAR – DELITOS SEXUALES CELEBRACIÓN DIA DEL PADRE

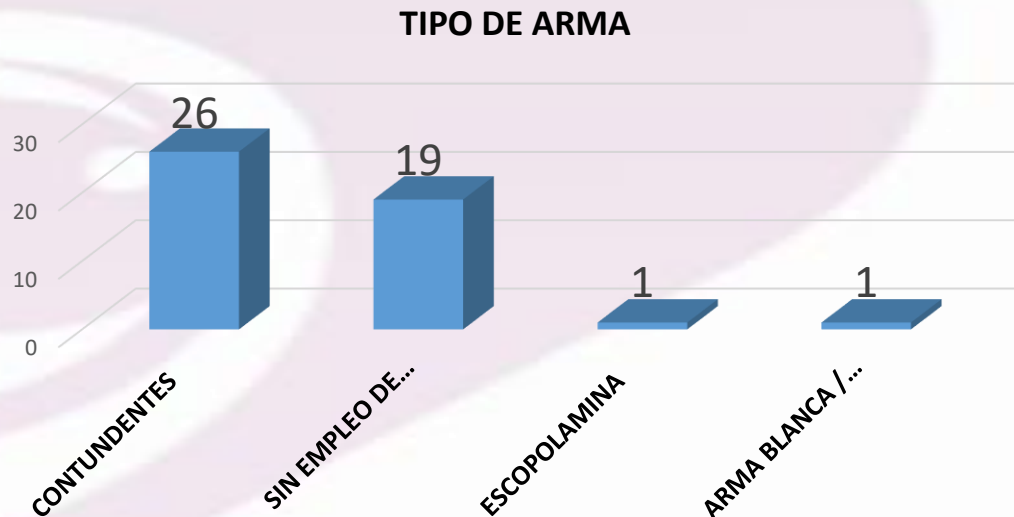
Municipios	JUNIO 17 - 19 2016: 20	JUNIO 16-19 (FESTIVO) 2017: 23	JUNIO 15-17 2018: 37	
Cali	55	66	47	-29%
Jamundi	2	0	3	+100%
Yumbo	1	0	3	+100%
Palmira	0	0	3	
Buga	2	0	2	
Tulua	2	2	2	

CODIGO ROSA

CELEBRACIÓN DIA DEL PADRE

Municipio de Santiago de Cali

Dia	%
Viernes	45
Sábado	30
Domingo	26



Clase de Sitio	
Vivienda	62%
Vías Públicas	34%
Hoteles, Residencias	2%
Lote Baldio	2%

El 26 % se registraron en horario de la mañana 06:00 – 11:59 am

El 36% de las victimas son menores de 14 años.

CODIGO ROSA

CELEBRACIÓN DIA DEL PADRE

Municipio de Jamundí

Dia	%
Viernes	25
Domingo	75

- El 100 % los hechos ocurrieron dentro de la vivienda.
- Zona del hecho: Portal de Jordán, Ciro Velasco, Terranova, Simón Bolívar.
- Tipo de Arma: Ninguna 50% y contundente 50%.
- Horario: Noche - 18:01 – 21:00.

Municipio de Yumbo

Dia	%
Viernes	75
Domingo	25

- El 50 % los hechos ocurrieron en vías públicas, el 25% dentro de la vivienda y el 25 Colegio.
- Zona del hecho: La Estancia, Puerto Isaac, Panorama.
- Tipo de Arma: contundente 100%.
- Horario: Mañana - 09:01 – 11:59 am.

CODIGO ROSA

CELEBRACIÓN DIA DEL PADRE

Municipio de Palmira

Día	%
Sábado	25
Domingo	75

- El 100 % los hechos ocurrieron dentro de la vivienda.
- Zona del hecho: El obrero, la Herradura y Amaime.
- Tipo de Arma: Ninguna 25% y contundente 75%.
- Estado Civil: Solteras.
- Edad de la Victima: 2 menores de edad 75% y 25% adulto.

Municipio de Buga

Día	%
Viernes	75
Domingo	25

- El 75% los hechos ocurrieron Vías Públicas y el 25% en vivienda.
- Zona del Hecho: La Revolución, Fuen Mayor, Divino niño.
- Tipo de Arma: Ninguna 25% y contundente 75%.
- Estado Civil: Soltera y Unión libre.
- Edad de la Victima: 13, 35 y 59 años

CODIGO ROSA

CELEBRACIÓN DIA DEL PADRE

Municipio de Tuluá

Dia	%
Viernes	75
Domingo	25

- El 75 % los hechos ocurrieron en vías públicas y el 25% dentro de la vivienda.
- Zona del hecho: El Bosque, Panamericano y el Príncipe.
- Tipo de Arma: El 100% contundente.
- Estado Civil: Solteras.
- Edad de la Victima: 50% son menores de edad y el otro 50% 25-35 años.

Municipio de Buenaventura

Dia	%
Sábado	50
Domingo	50

- El 100 % los hechos ocurrieron dentro de la vivienda.
- Zona del hecho: San Luis, 14 de Julio.
- Tipo de Arma: El 50% contundente y 50% sin empleo de arma.
- Estado Civil: Solteras.
- Edad de la Victima: 50% son menores de edad y el otro 50% 25-35 años.