


Departamento del  
**Valle del Cauca**

Gobernación

Secretaría de Mujer, Equidad  
de Género y Diversidad Sexual





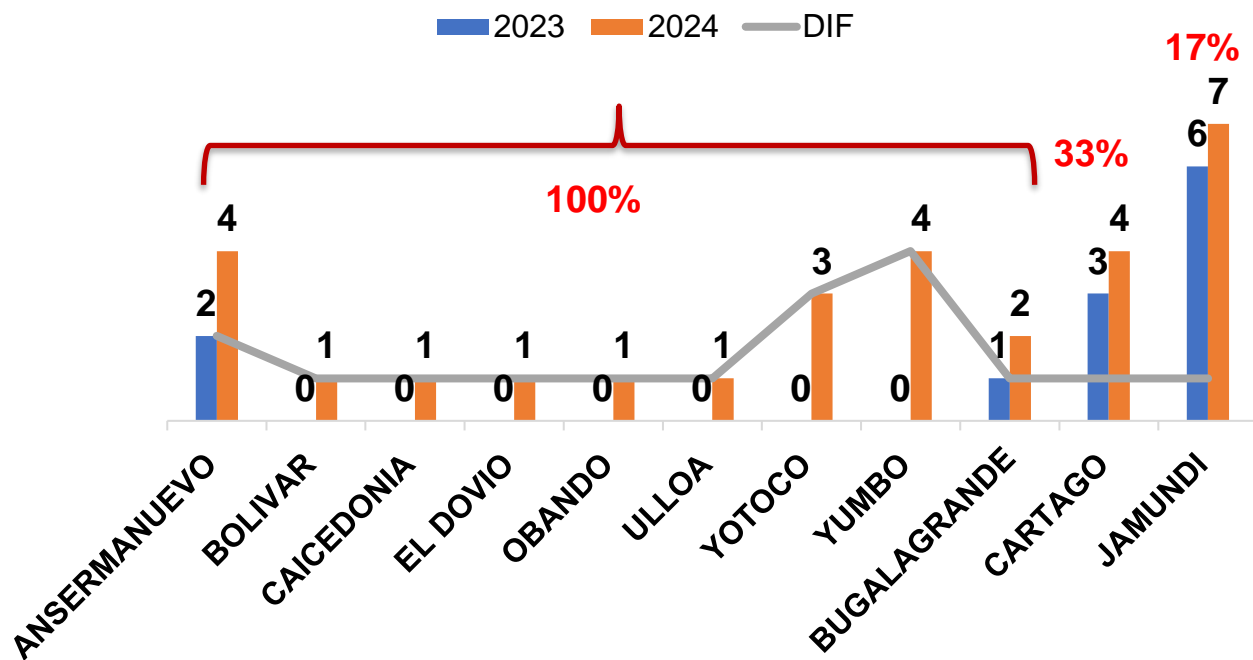
**DIAGNOSTICO DE VIOLENCIAS  
BASADAS EN GENERO DEL VALLE DEL  
CAUCA**

**MES DE JUNIO 2024**

# PANORAMA DE HOMICIDIOS DOLOSOS CONTRA MUJERES EN EL VALLE DEL CAUCA EN 2024

Casos de homicidios dolosos contra mujeres del 01 de enero al 27 de agosto de 2023-2024

## MUNICIPIOS CON INCREMENTO



## TOTAL CASOS DE HOMICIDIOS DOLOSOS COMPARATIVA

2023	2024
95 casos	77 casos
<b>Disminución de 19%</b>	



# PANORAMA DE HOMICIDIOS DOLOSOS CONTRA MUJERES EN EL VALLE DEL CAUCA



MUNICIPIOS	2023	2024	DIF	%VAR
BUGA	2	2	0	0
PRADERA	1	1	0	0
TRUJILLO	1	1	0	0
<b>CALI</b>	<b>34</b>	<b>30</b>	<b>-4</b>	<b>-12</b>
LA UNION	4	3	-1	-25
PALMIRA	6	4	-2	-33
<b>BUENAVENTURA</b>	<b>4</b>	<b>2</b>	<b>-2</b>	<b>-50</b>
CANDELARIA	2	1	-1	-50
TORO	2	1	-1	-50
GUACARI	3	1	-2	-67
TULUA	8	2	-6	-75
ALCALA	1	0	-1	-100
ANDALUCIA	2	0	-2	-100
EL AGUILA	1	0	-1	-100
EL CERRITO	4	0	-4	-100
FLORIDA	1	0	-1	-100
LA VICTORIA	1	0	-1	-100
RIOFRIO	1	0	-1	-100
ROLDANILLO	2	0	-2	-100
SAN PEDRO	1	0	-1	-100
SEVILLA	1	0	-1	-100
ZARZAL	1	0	-1	-100

## Homicidios dolosos contra mujeres del 01 de enero al 27 de agosto de 2023-2024

### Municipios en contención y disminución de casos de homicidios.

Este delito muestra una disminución del **19%**, para el año **2024** se han registrado 77 casos de homicidios dolosos, mientras que en el año anterior ya se tenían **95 casos, 18 casos menos**. Los municipios como **Buga, Pradera y Trujillo** registran la misma tendencia que el año anterior y se muestran en **contención**. Mientras que **Cali y Buenaventura** tienen disminuciones del **12% y del 50%**.

# PANORAMA DE FEMINICIDIOS EN EL VALLE DEL CAUCA EN 2024



## Casos de feminicidios

del 01 de enero al 27 de agosto de 2023-2024

TOTAL CASOS DE FEMINICIDIOS COMPARATIVA	
2023	2024
11 casos	17 casos
<b>Incremento del 55%, 6 casos más que el año anterior</b>	

MUNICIPIOS	2023	2024	DIF	%VAR
LA UNION	0	1	1	100
JAMUNDI	0	1	1	100
PALMIRA	0	2	2	100
PRADERA	0	1	1	100
EL CERRITO	0	1	1	100
CALI	8	10	2	25
BUENAVENTURA	1	1	0	0
BUGALAGRANDE	1	0	-1	-100
YUMBO	1	0	-1	-100
<b>TOTAL</b>	<b>11</b>	<b>17</b>	<b>6</b>	<b>55</b>

Con corte a 27 de agosto se tienen tipificados **17 casos** como feminicidios, mostrando un **incremento** del **55%** comparado con el año anterior.

Este incremento se presenta en los municipios de **La Unión, Jamundí, Palmira, Pradera y el Cerrito**, que registran **incrementos del 100%** y con el esclarecimiento de los hechos ocurridos en Bugalagrande que pasan de feminicidio a homicidio doloso.

## PANORAMA DE FEMINICIDIOS EN EL VALLE DEL CAUCA EN 2020 - 2024

MUNICIPIOS	2020	2021	2022	2023	2024	TOTAL
ALCALA	1	0	0	1	0	2
ANDALUCIA	1	0	0	0	0	1
<b>BUENAVENTURA</b>	<b>2</b>	<b>2</b>	<b>0</b>	<b>1</b>	<b>1</b>	<b>6</b>
BUGA	0	0	2	0	0	2
BUGALAGRANDE	0	0	0	1	0	1
CAICEDONIA	0	0	0	1	0	1
<b>CALI</b>	<b>20</b>	<b>10</b>	<b>7</b>	<b>11</b>	<b>10</b>	<b>58</b>
CANDELARIA	0	0	0	0	0	0
CARTAGO	1	1	0	0	0	2
DAGUA	0	1	0	0	0	1
<b>EL CERRITO</b>	<b>0</b>	<b>0</b>	<b>1</b>	<b>0</b>	<b>1</b>	<b>2</b>
GUACARI	0	0	0	1	0	1
<b>JAMUNDI</b>	<b>1</b>	<b>0</b>	<b>0</b>	<b>0</b>	<b>1</b>	<b>2</b>
LA CUMBRE	2	1	0	0	0	3
<b>LA UNIÓN</b>	<b>0</b>	<b>0</b>	<b>0</b>	<b>0</b>	<b>1</b>	<b>1</b>
LA VICTORIA	0	0	0	0	0	0
<b>PALMIRA</b>	<b>0</b>	<b>1</b>	<b>1</b>	<b>0</b>	<b>2</b>	<b>4</b>
<b>PRADERA</b>	<b>0</b>	<b>0</b>	<b>0</b>	<b>0</b>	<b>1</b>	<b>1</b>
RESTREPO	0	0	1	0	0	1
RIOFRIO	0	0	2	0	0	2
ROLDANILLO	0	1	0	0	0	1
SEVILLA	0	0	1	0	0	1
TRUJILLO	0	0	1	0	0	1
TULUA	1	0	2	1	0	4
VIJES	1	0	1	0	0	2
YOTOCO	0	0	1	0	0	1
YUMBO	1	1	2	1	0	5
<b>TOTAL</b>	<b>31</b>	<b>18</b>	<b>22</b>	<b>18</b>	<b>17</b>	<b>106</b>

La cantidad de casos tipificados como feminicidio desde el año **2020** hasta el **2024** son **106** casos.

De los cuales los años **2020, 2022** y **el año en curso** son los que más casos se han registrado.

Con corte a 27 de agosto, se tienen **17** casos, **uno menos de lo corrido en todo el año 2023.**



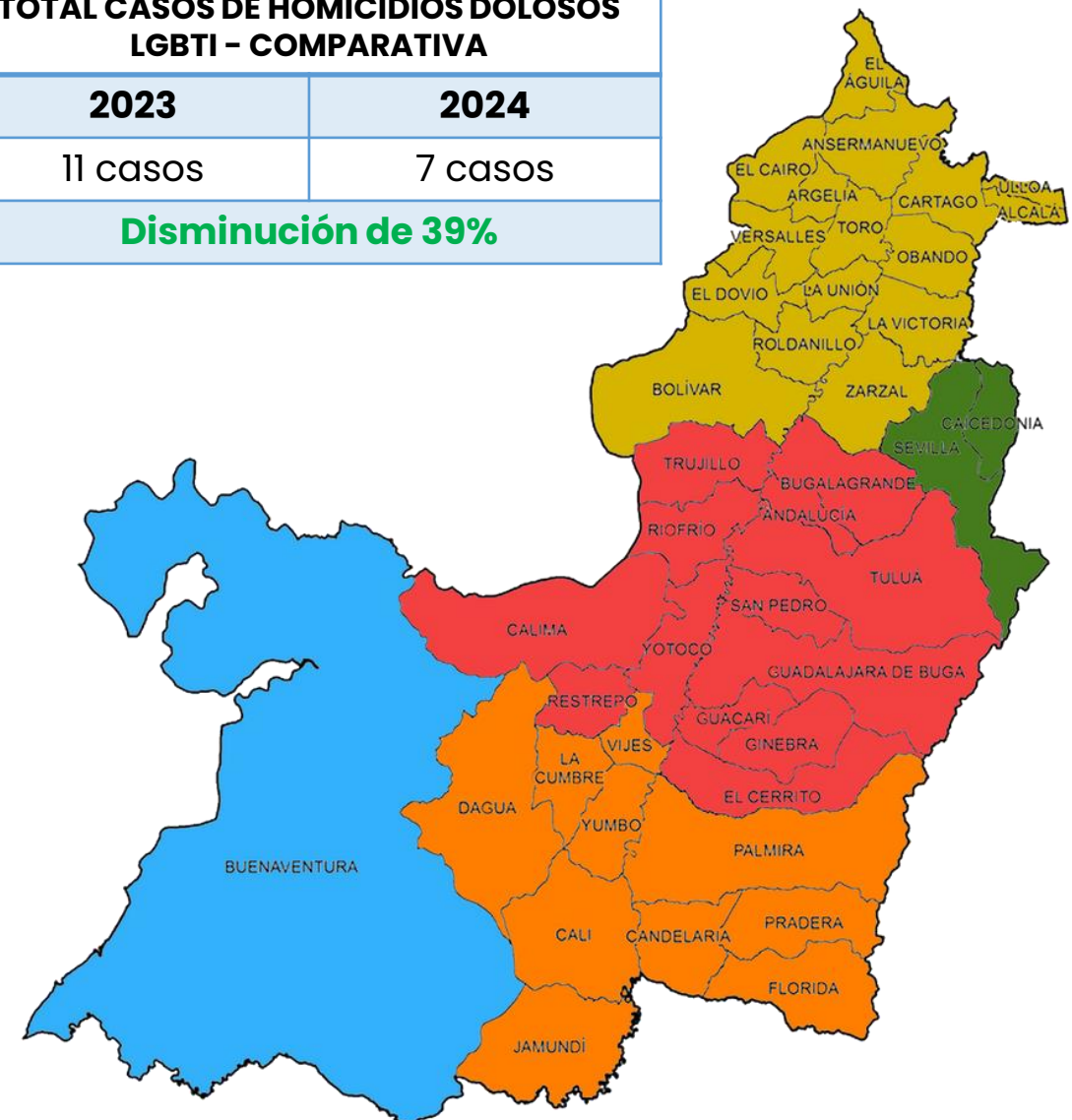
# PANORAMA DE HOMICIDIOS DOLOSOS CONTRA POBLACIÓN LGBTI EN EL VALLE DEL CAUCA EN 2024



## Casos de homicidios dolosos contra población LGBTI del 01 de enero al 27 de agosto de 2023-2024

MUNICIPIOS	2023	2024	DIF	%VAR
TORO	0	1	1	100
TULUA	0	1	1	100
YUMBO	0	2	2	100
CALI	10	7	-3	-30
JAMUNDI	1	0	-1	-100
ZARZAL	1	0	-1	-100
BUGA	3	0	-3	-100
SEVILLA	2	0	-2	-100
BUENAVENTURA	1	0	-1	-100
<b>TOTAL</b>	<b>18</b>	<b>11</b>	<b>-7</b>	<b>-39</b>

TOTAL CASOS DE HOMICIDIOS DOLOSOS LGBTI - COMPARATIVA	
2023	2024
11 casos	7 casos
<b>Disminución de 39%</b>	



Respecto a los hechos ocurridos contra población LGTBI se evidencia que **Toro, Tuluá y Yumbo** son los municipios que registran incrementos del **100%**, los distritos especiales como **Cali** se observa una **disminución** del **30%** con **3** casos menos que el año anterior.

Departamento del  
**Valle del Cauca**

Gobernación

Secretaría de Mujer, Equidad  
de Género y Diversidad Sexual

