

Departamento del
Valle del Cauca

Gobernación

Secretaría de Mujer, Equidad
de Género y Diversidad Sexual





CONSEJO DE SEGURIDAD CON ENFOQUE DE GÉNERO EN EL VALLE DEL CAUCA

GOBERNADORA
DRA. DILIAN FRANCISCA TORO TORRES

SECRETARIA DE DESPACHO
DRA. YURANI ANDREA ORDOÑEZ RENGIFO

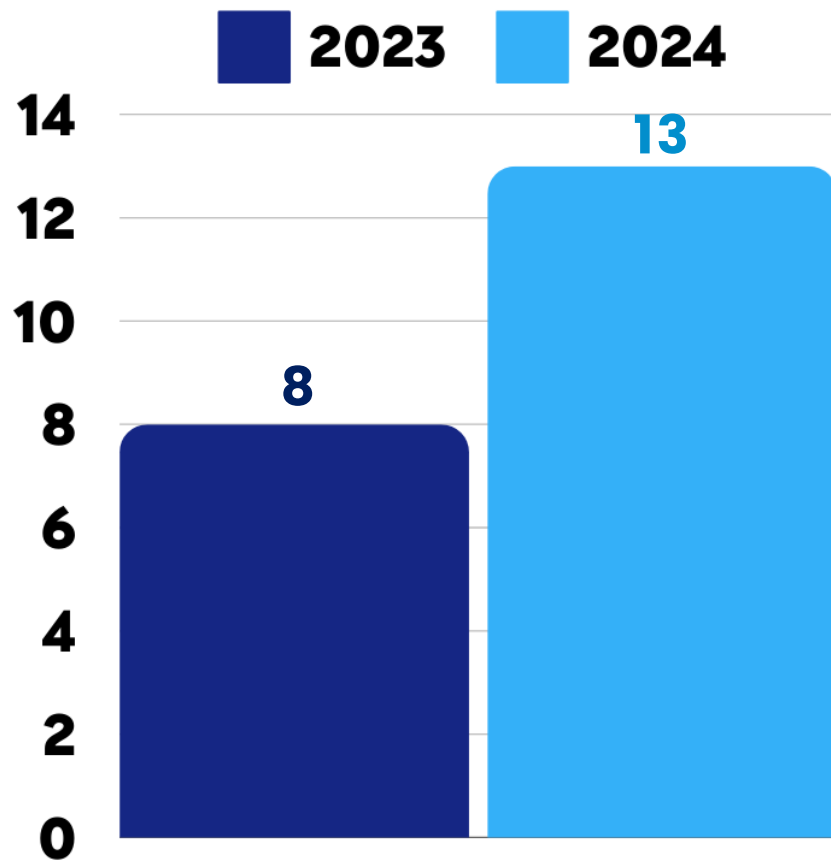
ORDEN DEL DÍA

1. Lectura y confirmación del Quorum, a cargo de la secretaria de Seguridad del Departamento del Valle del Cauca.
2. Lectura y aprobación del orden del día, a cargo de la secretaria de Mujer Equidad de Género y Diversidad Sexual del Departamento del Valle del Cauca.
3. Instalación del Consejo de Seguridad de la Mujer a cargo de la Doctora Dilian Francisca Toro; y Contexto del concejo de seguridad como máxima instancia, para el abordaje de los asuntos relacionados con la erradicación de la violencia contra la mujer en el Valle del Cauca.
4. Cronología de las violencias basadas en género en el Valle del Cauca a cargo del Observatorio Departamental OGEN.
5. Avances de compromisos.
6. Participación de las instituciones convocadas.
7. Síntesis y aprobación de compromisos.
8. Propositiones y varios.

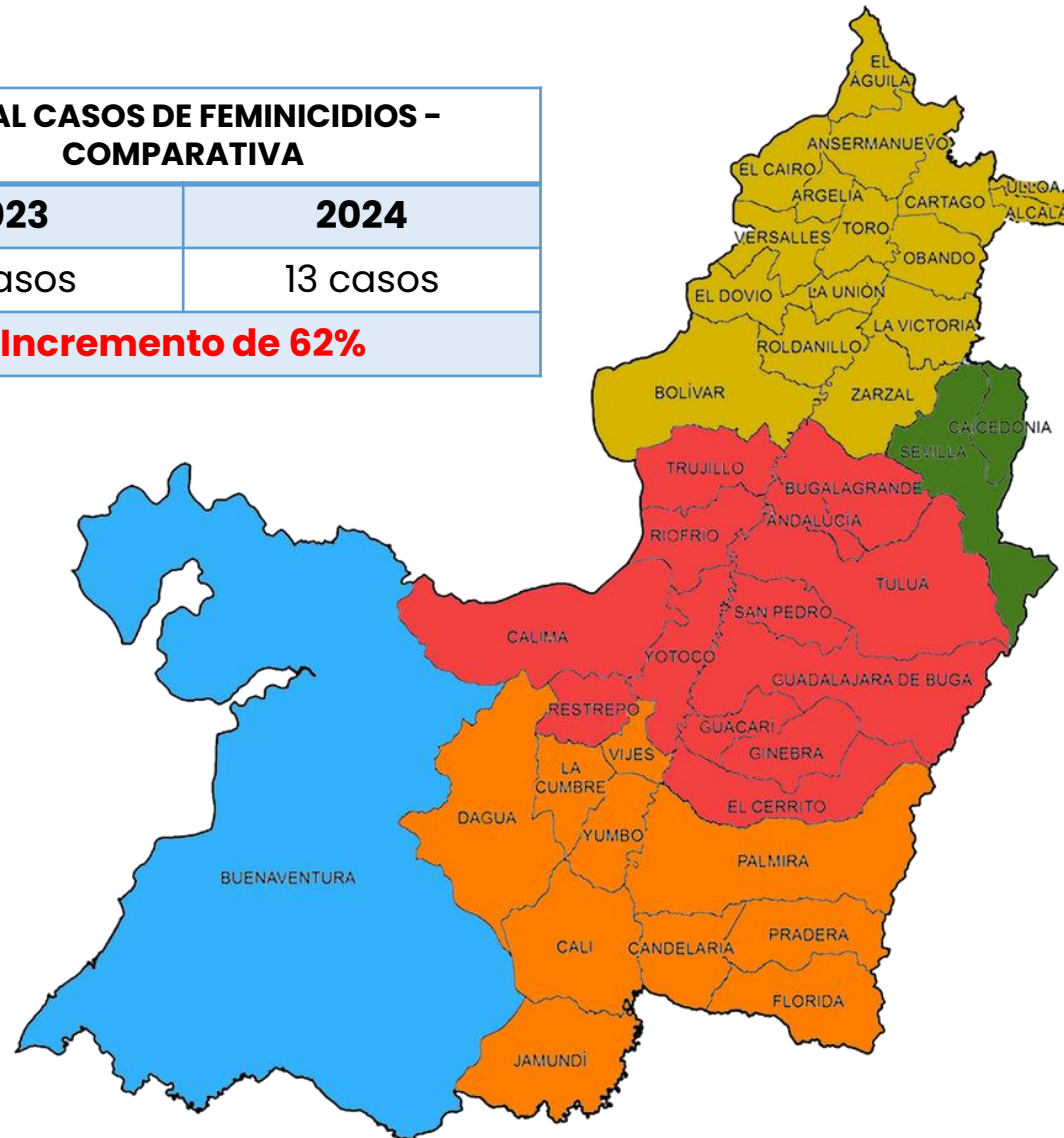


PANORAMA DE FEMINICIDIOS EN EL VALLE DEL CAUCA EN 2024

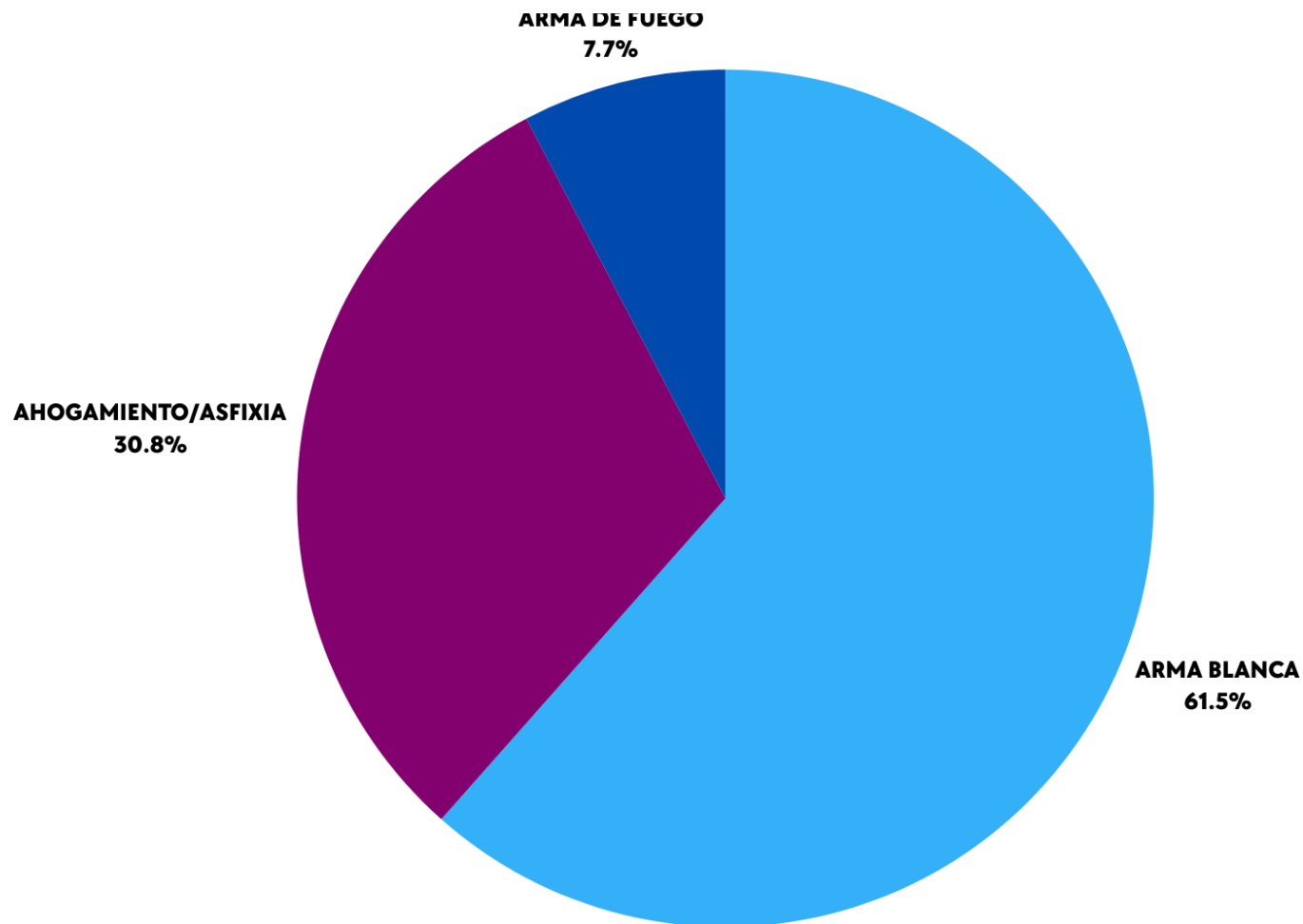
Casos de feminicidios del 01 de enero al 10 de mayo de 2023-2024



TOTAL CASOS DE FEMINICIDIOS - COMPARATIVA	
2023	2024
8 casos	13 casos
Incremento de 62%	



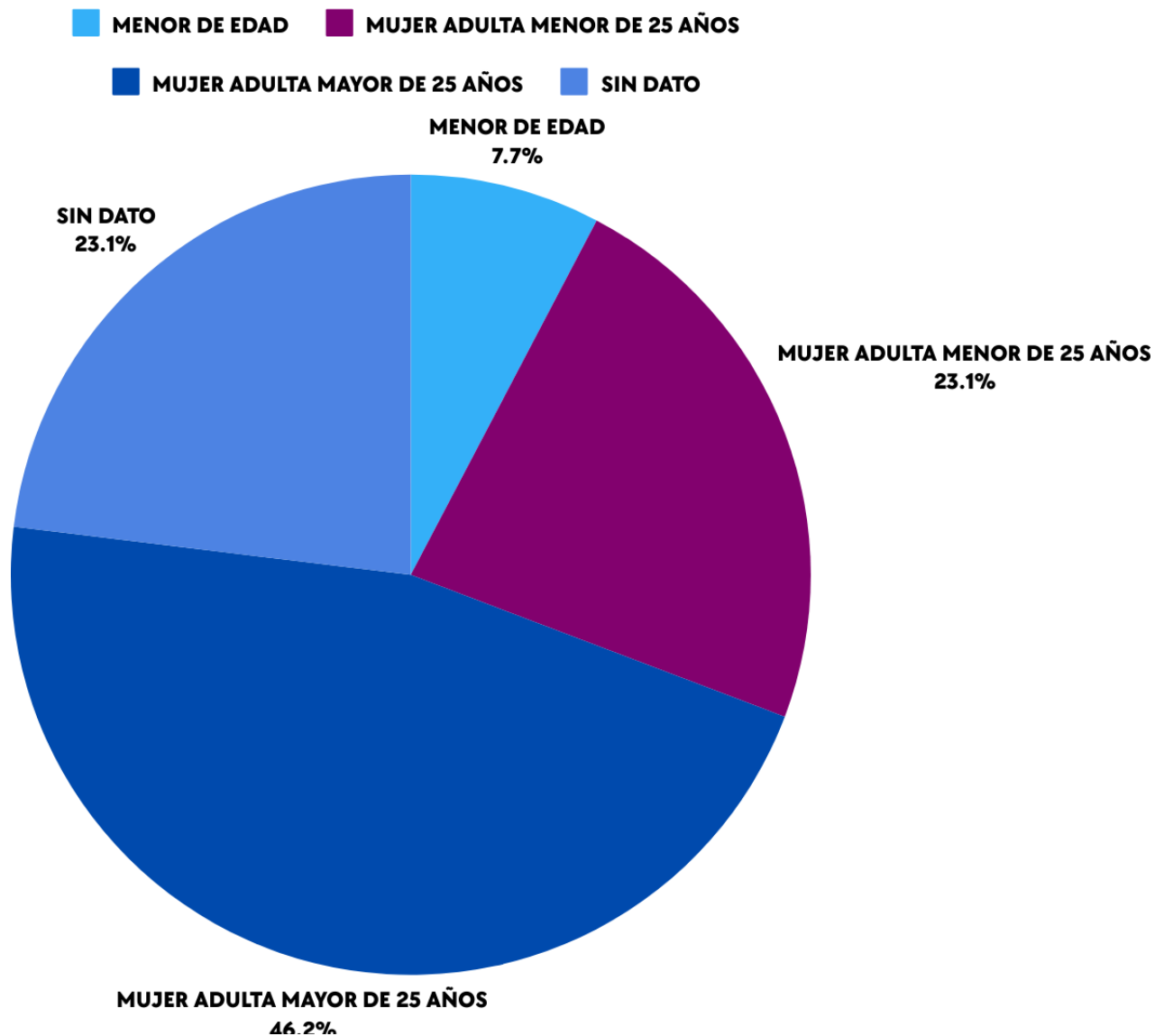
PANORAMA DE FEMINICIDIOS EN EL VALLE DEL CAUCA EN 2024 SEGÚN TIPO DE ARMA



En términos del **tipo de arma** utilizada para cometer el hecho, se observa que el **arma blanca** es la más prevalente, con un total de **8 casos**, lo que representa el **61.5%** del total. Le sigue el **ahogamiento o asfixia**, con **4 casos**, equivalentes al **30.8%**. Finalmente, el **arma de fuego** se utilizó en **1 caso**, constituyendo el **7.7%**.

Estos datos indican que las **armas blancas** son **más empleadas** en los feminicidios en el presente año, superando ampliamente a los otros métodos combinados, que en años anteriores mostraban un patrón predominante.

PANORAMA DE FEMINICIDIOS EN EL VALLE DEL CAUCA EN 2024 SEGÚN EDAD DE LA VÍCTIMA



En el análisis de feminicidios según la edad de la víctima, se observa que la mayoría de las víctimas eran **mujeres adultas mayores de 25 años**, con **6 casos**, lo que representa el **46.2%** del total. Las **mujeres adultas menores de 25 años** constituyen **3 casos**, equivalentes al **23.1%**. Hay **1 caso** en el que la víctima era **menor de edad**, representando el **7.7%**. Además, en **3 casos no se tiene dato** de la edad de la víctima, lo que también constituye el **23.1%**.

Estos datos indican que los casos de feminicidio han afectado en mayor medida a **mujeres adultas mayores de 25 años**, subrayando la vulnerabilidad de este grupo y la necesidad de políticas específicas de protección y prevención para mujeres en esta categoría de edad.

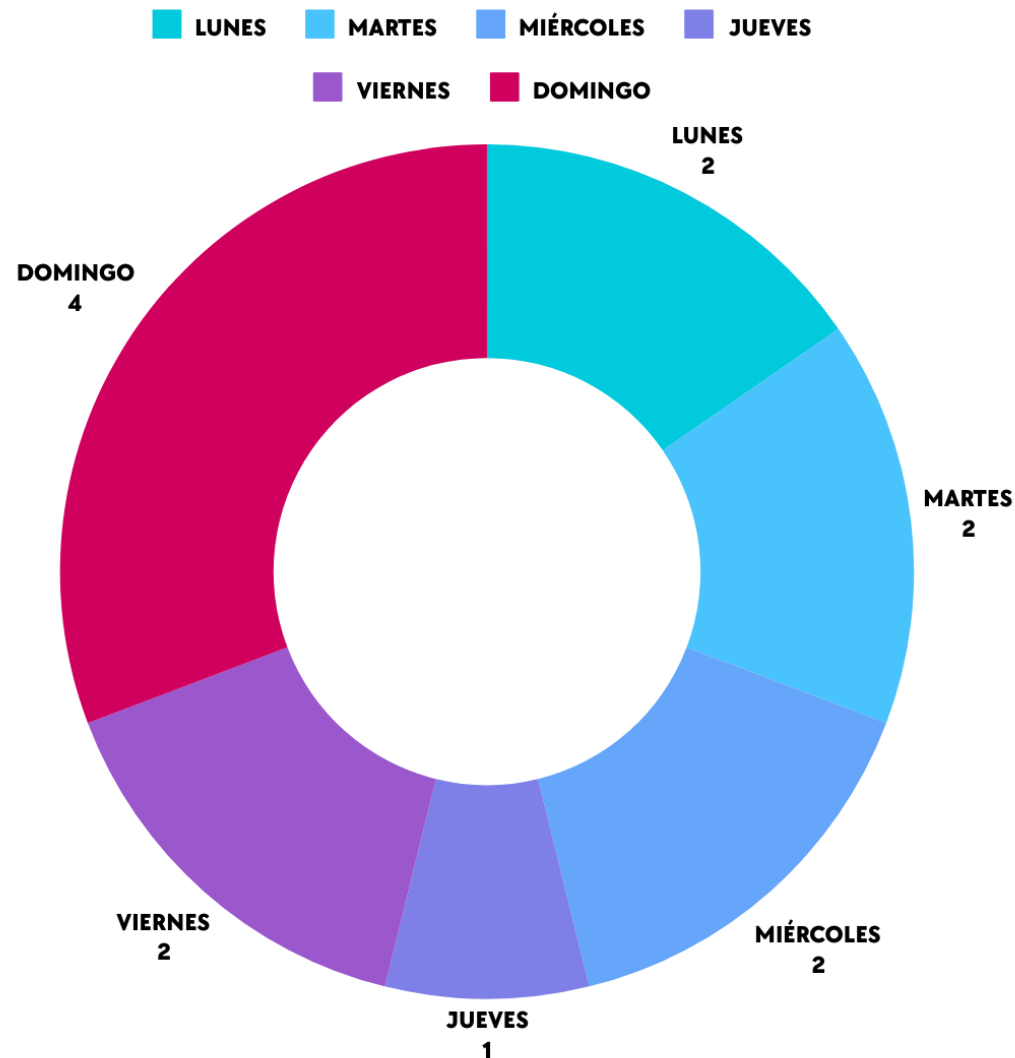
PANORAMA DE FEMINICIDIOS EN EL VALLE DEL CAUCA EN 2024 SEGÚN DÍA DEL HECHO



En el análisis de la distribución de casos por día de la semana, se observa que el **domingo** registra la mayor cantidad de casos con un total de **4**, lo que representa el **28.6%** del total. Los días **lunes, martes, miércoles y viernes** tienen cada uno **2 casos**, representando el **14.3% cada uno**. El jueves presenta 1 caso, equivalente al 7.1%. Notablemente, el **sábado no registra** ningún caso, constituyendo el 0% del total.

Una posible hipótesis para esta distribución podría ser que el domingo, siendo un día típicamente familiar, la **convivencia intensiva** durante este día puede exacerbar conflictos existentes, resultando en un **incremento de incidentes violentos**, sumado a un **aumento en el consumo de licor**.

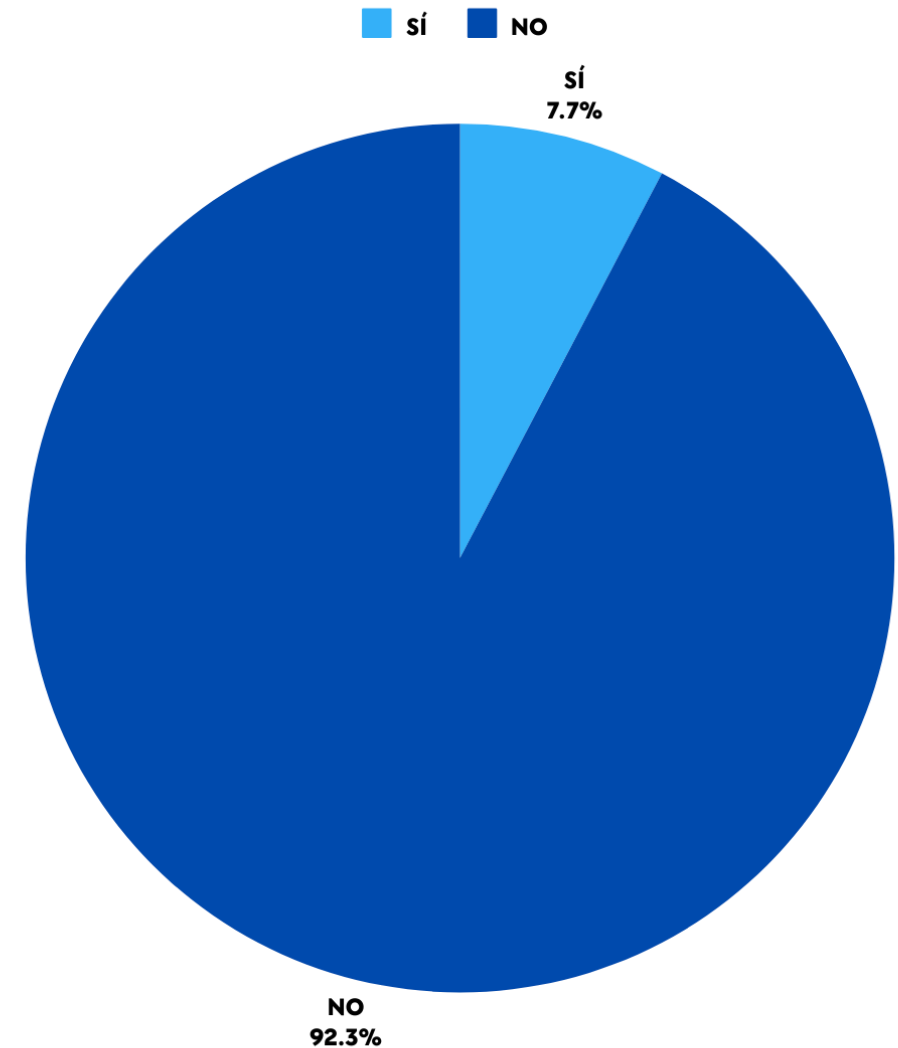
Esta hipótesis sugiere que las dinámicas familiares y las tensiones subyacentes podrían jugar un papel significativo en la **prevalencia de casos** registrados durante **los domingos**.



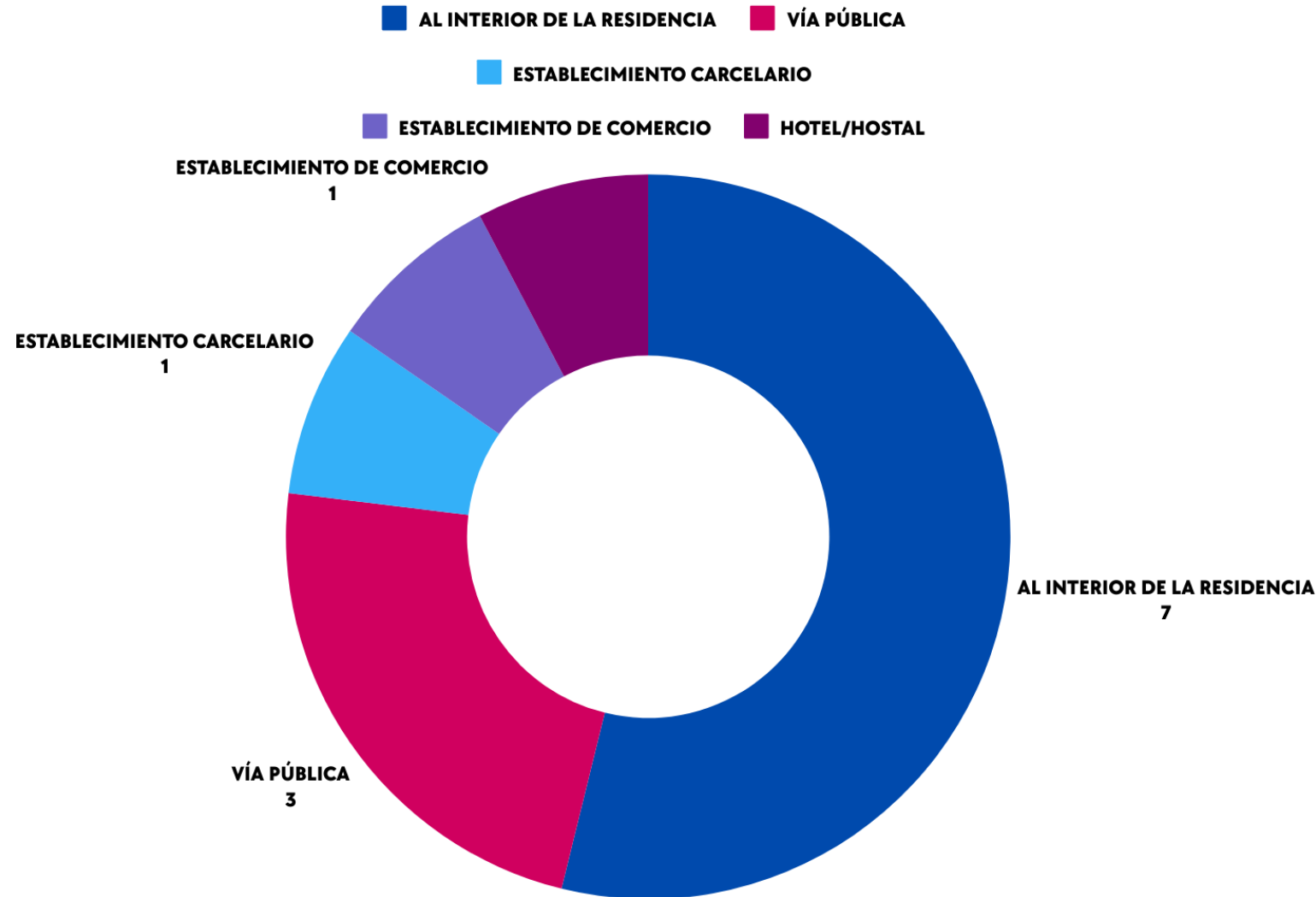
PANORAMA DE FEMINICIDIOS EN EL VALLE DEL CAUCA EN 2024 SEGÚN DENUNCIAS PREVIAS POR VBG/VIF

En el análisis de feminicidios y su relación con **denuncias previas** por **violencia intrafamiliar**, se observa que, de los **13 casos tipificados**, **solo 1** había presentado denuncias, lo que representa el **7.7%** del total. En contraste, **12 casos no tenían denuncias previas por violencia intrafamiliar**, lo que equivale al **92.3%**.

Estos datos indican que la gran mayoría de los feminicidios ocurrieron sin que hubiera un historial registrado de denuncias por violencia intrafamiliar, lo que sugiere una posible subestimación o **falta de detección** de **situaciones de riesgo** previo a los incidentes fatales. Este hallazgo resalta la necesidad de mejorar los mecanismos de identificación y apoyo a las víctimas de violencias antes de que la situación escale a hechos fatales, desde la **prevención** y **atención** efectiva en torno a las Violencias Basadas en Género.



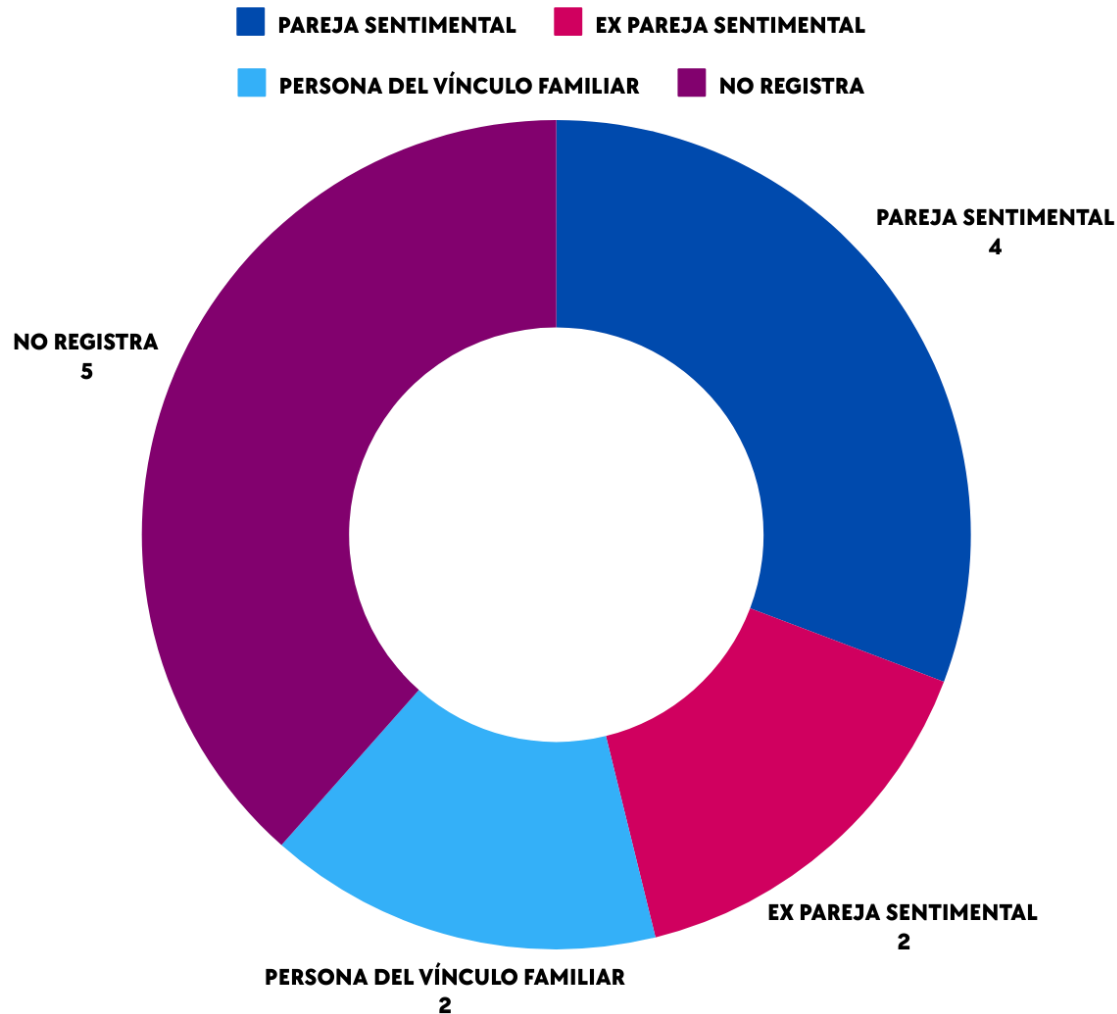
PANORAMA DE FEMINICIDIOS EN EL VALLE DEL CAUCA EN 2024 SEGÚN LUGAR DE LOS HECHOS



En el análisis de los feminicidios según el **lugar de los hechos**, se observa que la mayoría de los incidentes ocurrieron al **interior de la residencia**, con **7 casos**, lo que representa el **53.8%** del total. La vía pública es el segundo lugar más frecuente, con **3 casos**, que constituyen el **23.1%**. Los feminicidios en **establecimientos carcelarios, establecimientos de comercio y hoteles/hostales** registraron **1 caso cada uno**, cada uno representando el **7.7%** del total.

Estos datos indican que **más de la mitad de los feminicidios** ocurren en el **ámbito privado del hogar**, subrayando la necesidad de enfocarse en la violencia intrafamiliar y las medidas de protección en el entorno doméstico para prevenir estos crímenes.

PANORAMA DE FEMINICIDIOS EN EL VALLE DEL CAUCA EN 2024 SEGÚN AGRESOR



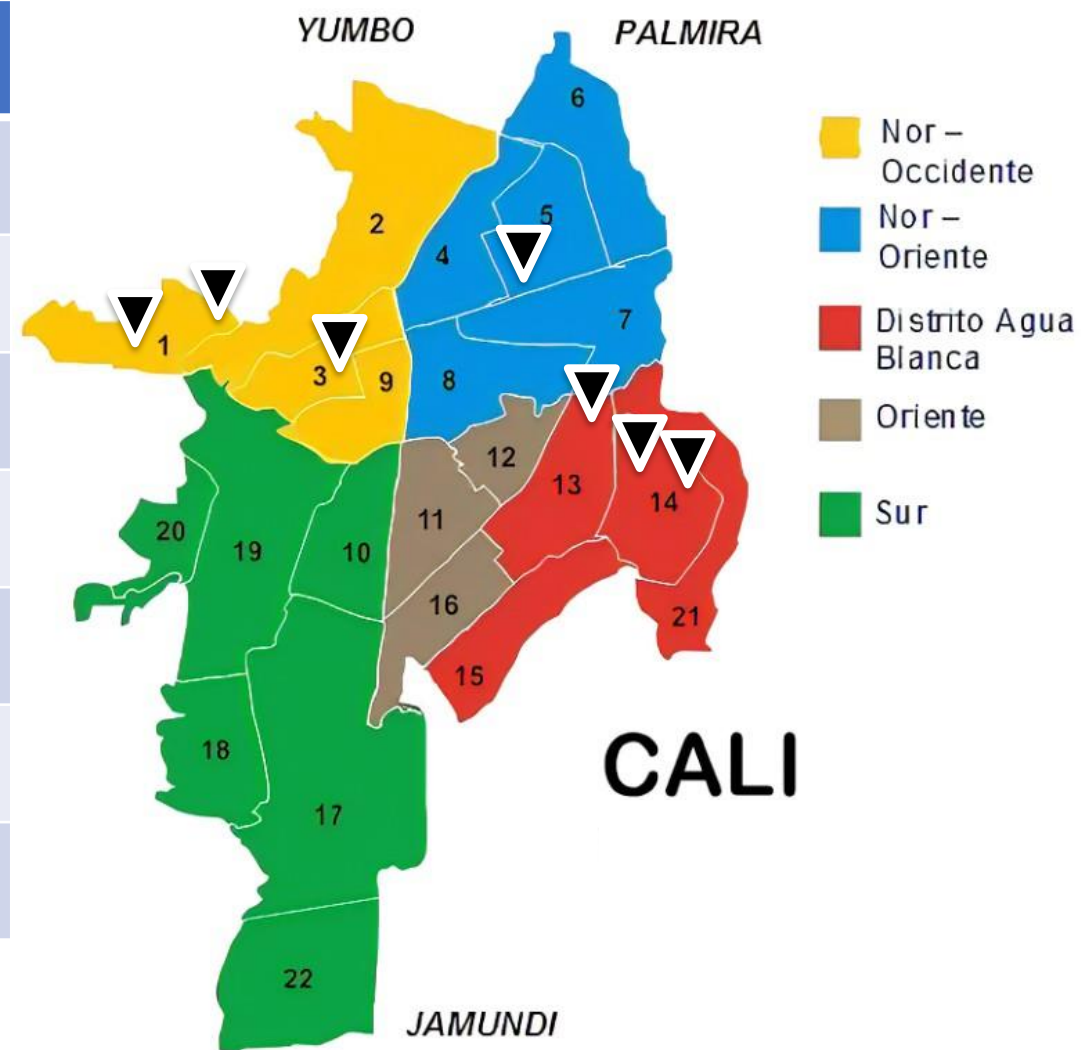
En el análisis de feminicidios según el **agresor**, se observa que, en la mayoría de los casos, el agresor era **la pareja sentimental de la víctima**, con **4 casos**, lo que representa el **30.8%** del total. Las **ex parejas sentimentales** estuvieron involucrados en **2 casos**, equivalentes al **15.4%**. Otros miembros del vínculo familiar fueron responsables en **2 casos**, también representando el **15.4%**. Además, hay 5 casos en los que no se registra información sobre el agresor, lo que constituye el 38.5%.

Estos datos destacan que la mayoría de los feminicidios son perpetrados por **personas cercanas a la víctima**, especialmente **parejas actuales o anteriores**, subrayando la necesidad de abordar la **violencia en relaciones íntimas y familiares** como una prioridad en la **prevención** de feminicidios.

PANORAMA DE FEMINICIDIOS EN CALI EN 2024



#	COMUNA	BARRIO	EDAD DE LA VÍCTIMA	TIPO DE ARMA
1	Comuna 1	Aguacatal	SD	Ahogamiento / Asfixia
2	Comuna 1	Terrón Colorado	22 años	Arma blanca
3	Comuna 3	San Pascual	SD	Arma blanca
4	Comuna 5	Torres de Comfandi	23 años	Ahorcamiento / Asfixia
5	Comuna 13	Ricardo Balcazar	21 años	Arma de fuego
6	Comuna 14	José Manuel Marroquín	38 años	Ahogamiento / Asfixia
7	Comuna 14	Las Orquídeas	23 años	Arma blanca



PANORAMA DE FEMINICIDIOS EN BUENAVENTURA EN 2024

Departamento del
Valle del Cauca
Gobernación

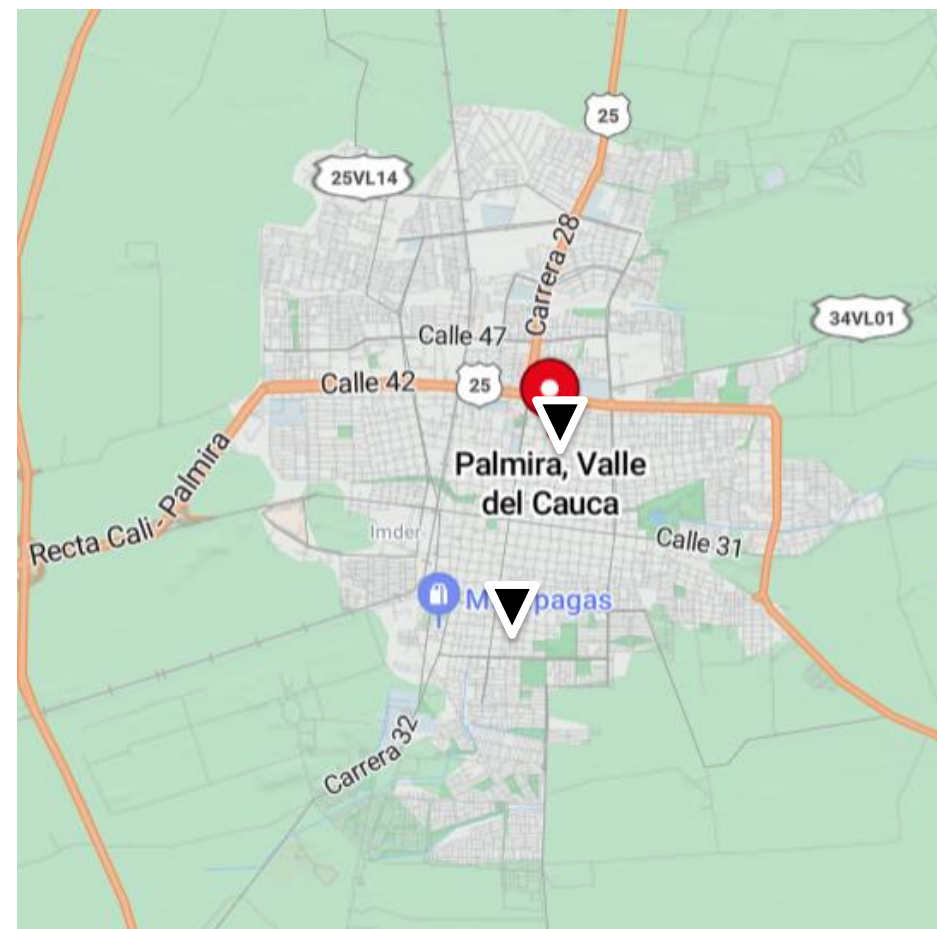


Fecha y hora	21/01/2024, Domingo, 1:00 p.m.
Lugar de los hechos	Barrio Oriente, Interior de la Residencia.
Víctima	Menor de 13 años.
Tipo de arma	Arma Blanca
Antecedentes	No hay denuncias previas, al parecer la madre había dejado al hoy agresor por violencia sexual contra su hija.
Agresor	Padraastro



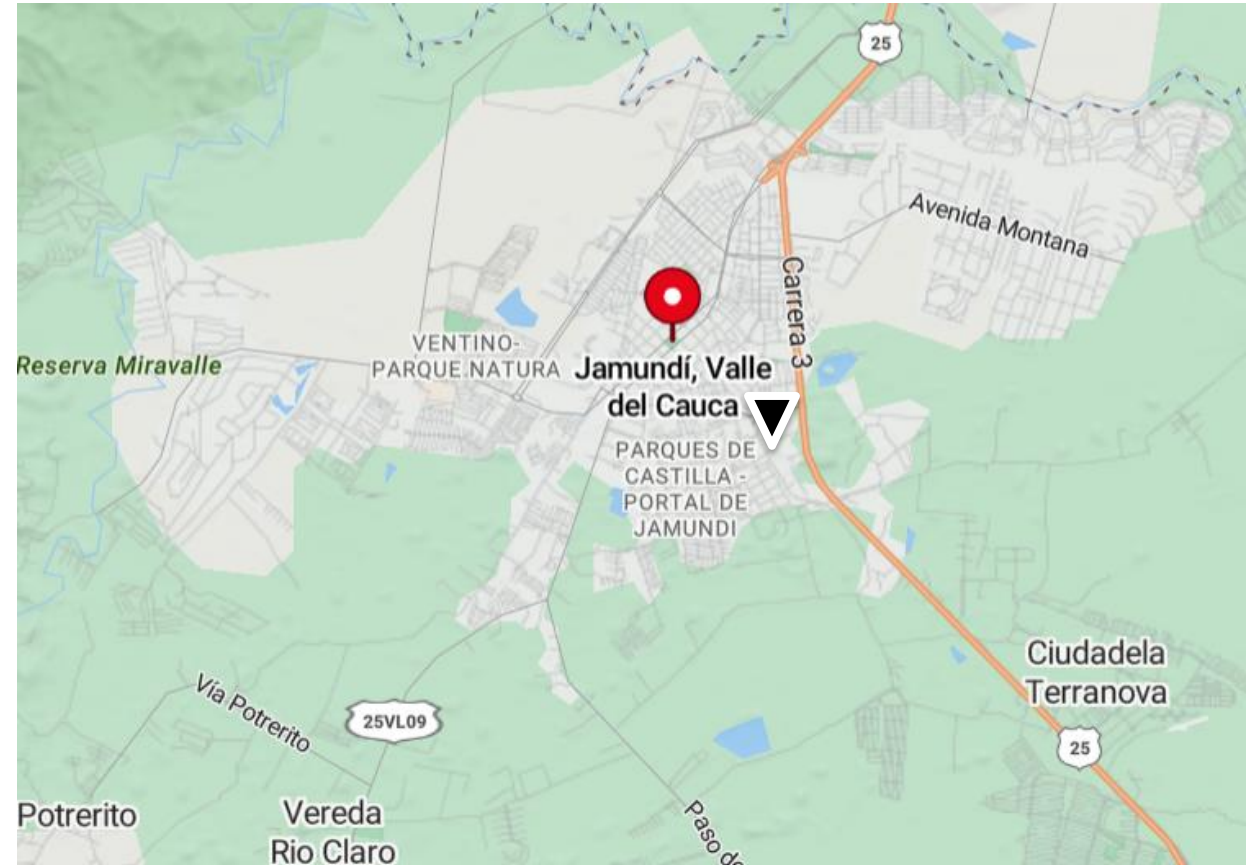
PANORAMA DE FEMINICIDIOS EN PALMIRA EN 2024

	CASO 1	CASO 2
Fecha y hora	16/02/2024, viernes.	21/04/2024, domingo
Lugar de los hechos	Barrio Uribe, Interior de la Residencia.	Establecimiento Carcelario
Víctima	mujer adulta de 21 años	mujer adulta de 27 años
Tipo de arma	Arma Blanca	Ahogamiento o Asfixia
Antecedentes	No tenía denuncias previas por VIF	No tenía denuncias previas por VIF
Agresor	NR	Pareja Sentimental



PANORAMA DE FEMINICIDIOS EN JAMUNDÍ EN 2024

Fecha y hora	12/02/2024, Lunes
Lugar de los hechos	Establecimiento de Comercio
Víctima	Mujer adulta de 21 años
Tipo de arma	Arma Blanca
Antecedentes	No tenía denuncias previas por VIF
Agresor	NR



PANORAMA DE FEMINICIDIOS EN LA UNIÓN EN 2024

Fecha y hora	22/01/2024, Lunes, 6:58 a.m
Lugar de los hechos	Barrio El Jardín, Vía Pública
Víctima	Mujer adulta de 37 años
Tipo de arma	Arma Blanca
Antecedentes	No tenía denuncias previas, al parecer la víctima había manifestado a su familia que su ex pareja era agresivo, e incluso el victimario ya tenía denuncias por VIF de sus exparejas.
Agresor	Ex Pareja Sentimental

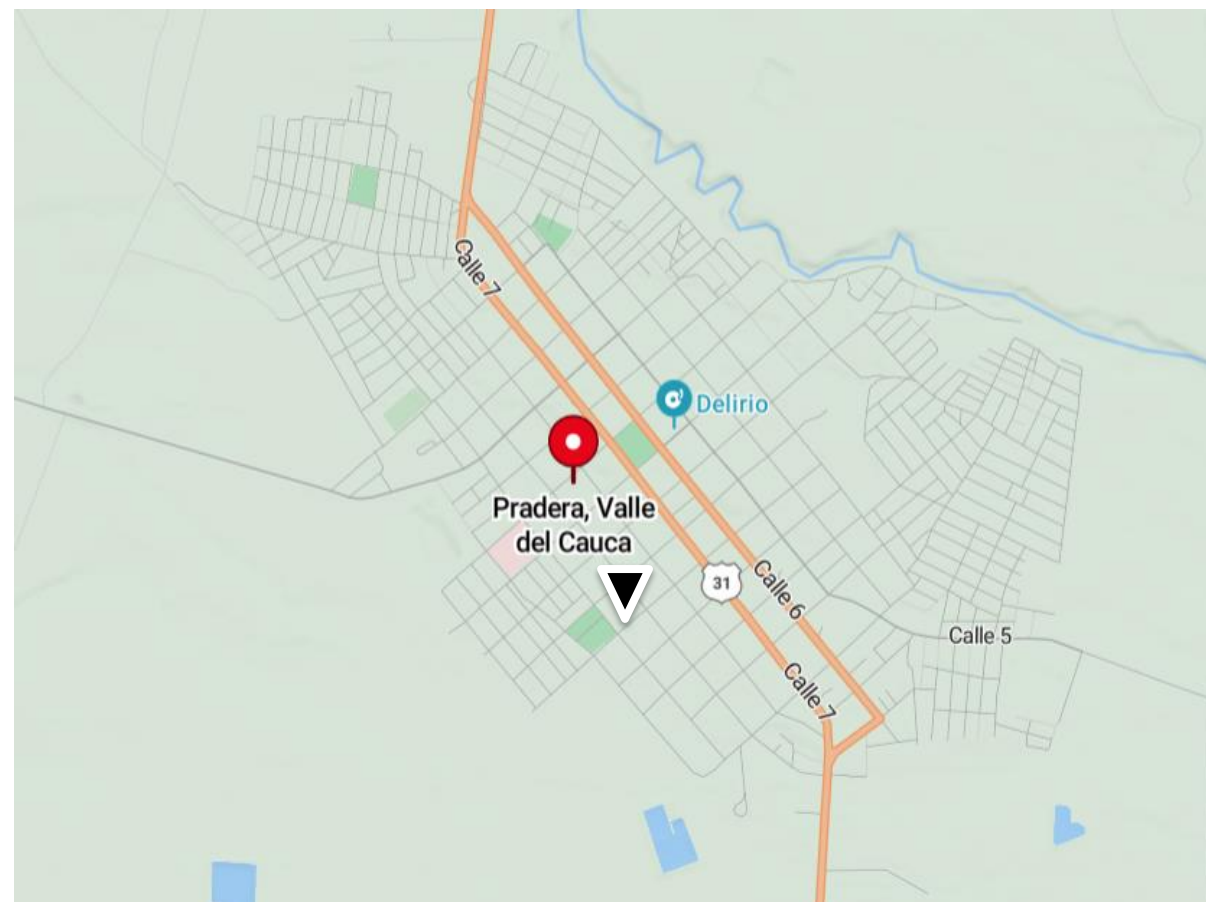


PANORAMA DE FEMINICIDIOS EN PRADERA EN 2024

Departamento del
Valle del Cauca
Gobernación



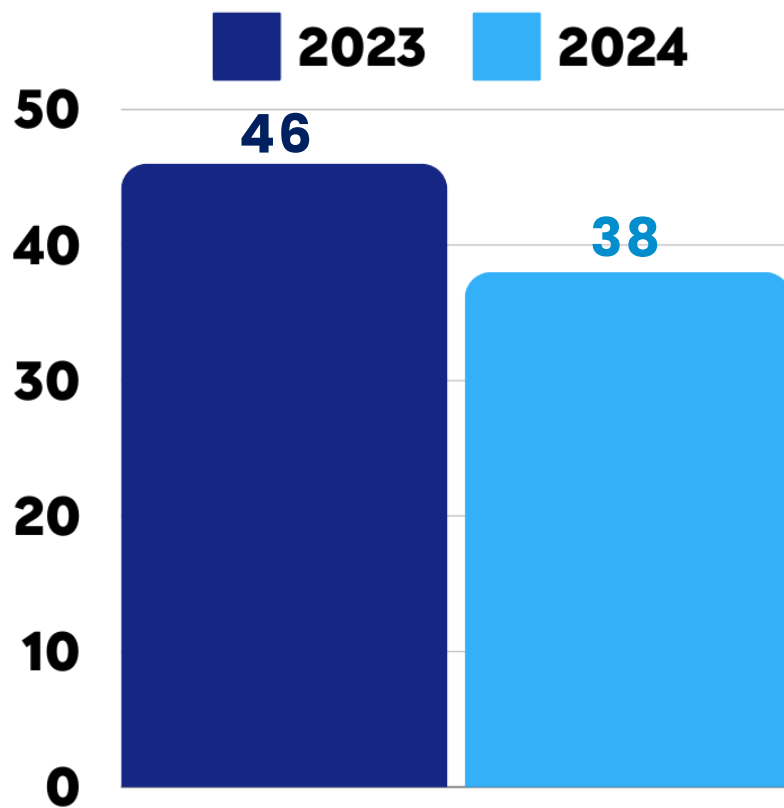
Fecha y hora	09/04/2024, Martes
Lugar de los hechos	Barrio Jorge Eliecer Gaitan, Hotel / Hostal
Víctima	Mujer adulta de 34 años
Tipo de arma	Arma Blanca
Antecedentes	Registra una denuncia previa por VIF en el año 2023.
Agresor	Ex Pareja Sentimental



PANORAMA DE HOMICIDIOS DOLOSOS CONTRA MUJERES EN EL VALLE DEL CAUCA EN 2024



Casos de homicidios dolosos contra mujeres del 01 de enero al 10 de mayo de 2023-2024

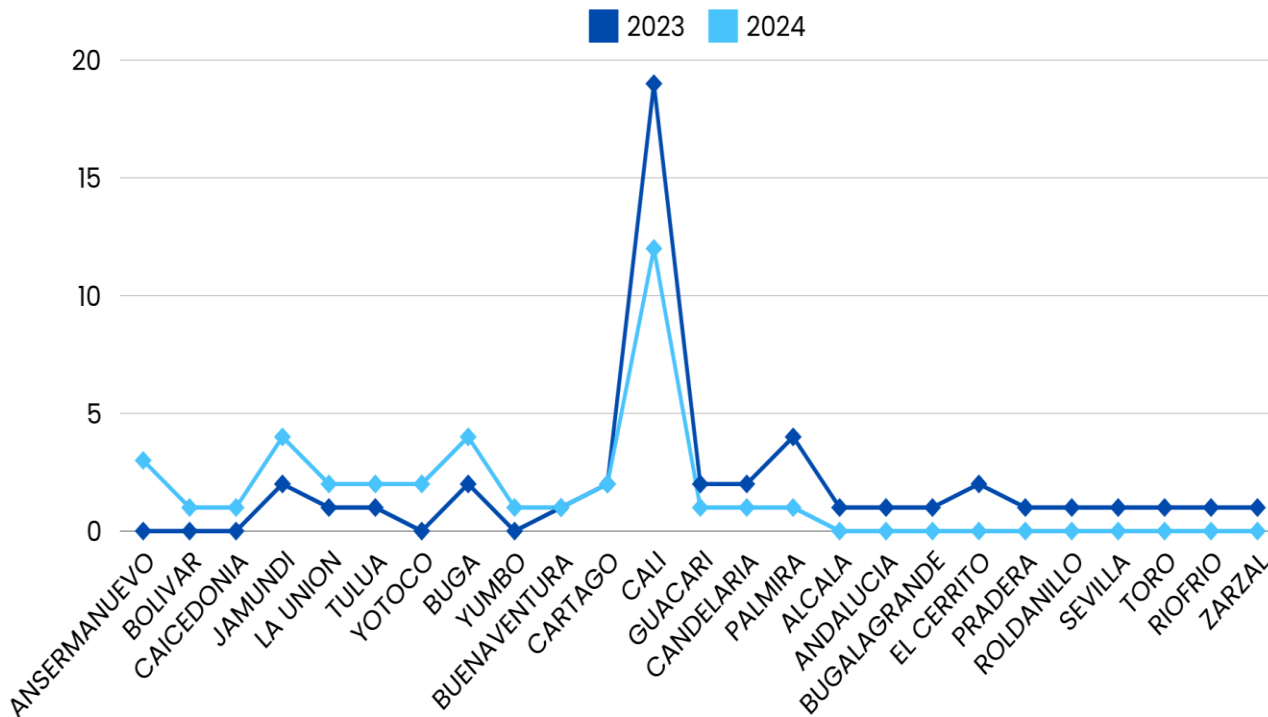


TOTAL CASOS DE HOMICIDIOS DOLOSOS COMPARATIVA	
2023	2024
46 casos	38 casos
Disminución de 17%	



PANORAMA DE HOMICIDIOS DOLOSOS CONTRA MUJERES EN EL VALLE DEL CAUCA

Casos de homicidios dolosos contra mujeres del 01 de enero al 09 de mayo de 2023-2024



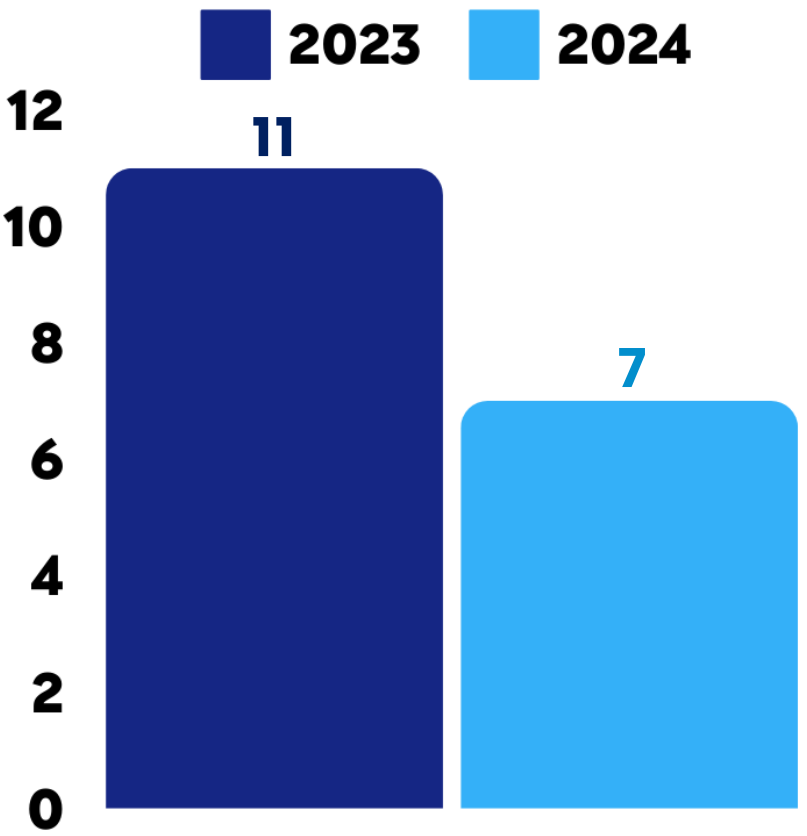
HOMICIDIOS CON CORTE DEL 01 DE ENERO AL 9 DE MAYO 2023 2024

MUNICIPIOS	2023	2024	DIF	%VAR
ANSERMANUEVO	0	3	3	100
BOLIVAR	0	1	1	100
CAICEDONIA	0	1	1	100
JAMUNDI	2	4	2	100
LA UNION	1	2	1	100
TULUA	1	2	1	100
YOTOCO	0	2	2	100
BUGA	2	4	2	100
YUMBO	0	1	1	100
BUENAVENTURA	1	1	0	0
CARTAGO	2	2	0	0
CALI	19	12	-7	-37
GUACARI	2	1	-1	-50
CANDELARIA	2	1	-1	-50
PALMIRA	4	1	-3	-75
ALCALA	1	0	-1	-100
ANDALUCIA	1	0	-1	-100
BUGALAGRANDE	1	0	-1	-100
EL CERRITO	2	0	-2	-100
PRADERA	1	0	-1	-100
ROLDANILLO	1	0	-1	-100
SEVILLA	1	0	-1	-100
TORO	1	0	-1	-100
RIOFRIO	1	0	-1	-100
ZARZAL	1	0	-1	-100
TOTAL	46	38	-8	-17

PANORAMA DE HOMICIDIOS DOLOSOS CONTRA POBLACIÓN LGBTI EN EL VALLE DEL CAUCA EN 2024



Casos de homicidios dolosos contra población LGBTI del 01 de enero al 10 de mayo de 2023-2024



TOTAL CASOS DE HOMICIDIOS DOLOSOS LGBTI - COMPARATIVA	
2023	2024
11 casos	7 casos
Disminución de 36%	

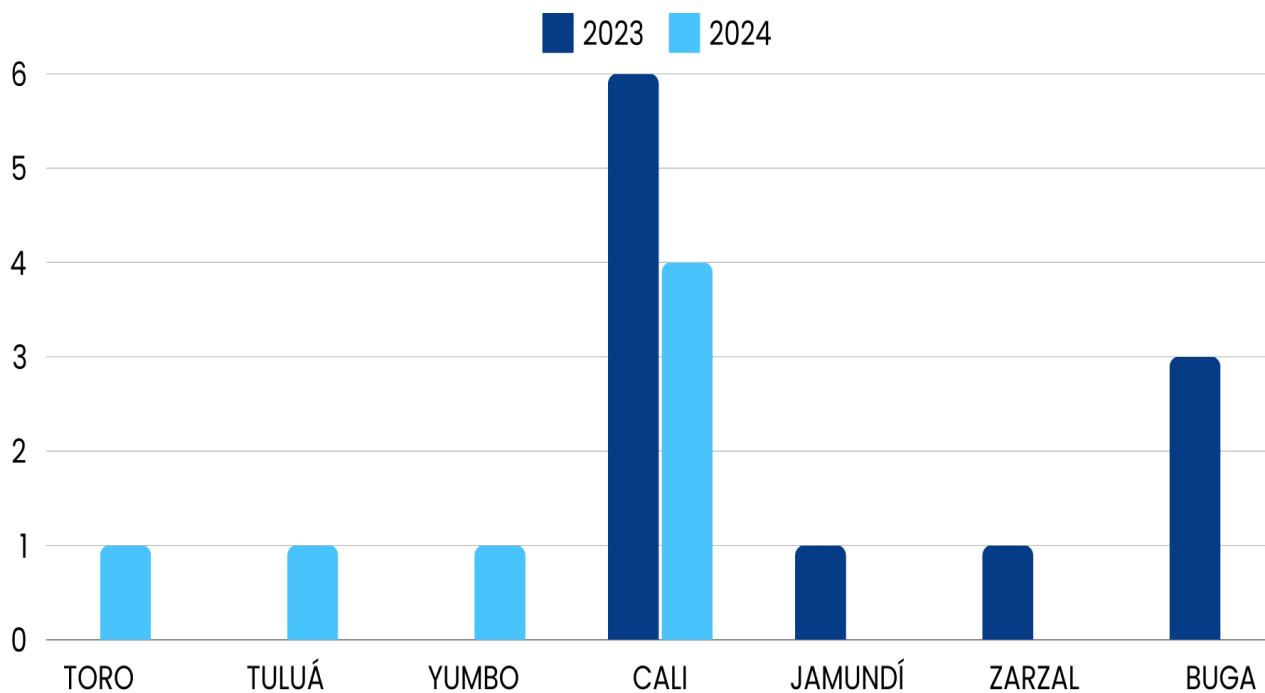


FUENTE: PROCESADO Y ANALIZADO POR EL OBSERVATORIO DE GÉNERO – OGEN, CON DATOS DEL OBSERVATORIO DEL DELITO SIJÍN DEVAL, MECAL, CUERPO TÉCNICO DE INVESTIGACIÓN CTI, INSTITUTO NACIONAL DE MEDICINA LEGAL Y CIENCIAS FORENSES Y FISCALÍA.

PANORAMA DE HOMICIDIOS DOLOSOS CONTRA POBLACIÓN LGBTI EN EL VALLE DEL CAUCA



Casos de homicidios dolosos contra población LGBTI del 01 de enero al 10 de mayo de 2023-2024



HOMICIDIOS DOLOSOS POBLACIÓN LGBTI DEL 01 DE ENERO AL 10 DE MAYO 2023-2024				
MUNICIPIOS	2023	2024	DIF	%VAR
TORO	0	1	1	100
TULUA	0	1	1	100
YUMBO	0	1	1	100
CALI	6	4	-2	-33
JAMUNDI	1	0	-1	-100
ZARZAL	1	0	-1	-100
BUGA	3	0	-3	-100
TOTAL	11	7	-4	-36

Departamento del
Valle del Cauca

Gobernación

Secretaría de Mujer, Equidad
de Género y Diversidad Sexual

