

**OBSERVATORIO
DE GENERO DEL VALLE DEL CAUCA**



**INFORME DE VIOLENCIA DE GENERO
DEPARTAMENTO DEL VALLE DEL CAUCA
CON CORTE DEL 01 ENERO AL 30 DE SEPTIEMBRE 2022 - 2023**

**MESA DE CONSOLIDACIÓN ESTADÍSTICA
OCTUBRE 2023**

Elaborado por la coordinación del OGEN
Bibiana P Bucheli Pabón
Felipe Quintero



**GOBERNACIÓN
VALLE DEL CAUCA**
Secretaría de Mujer, Equidad de
Género y Diversidad Sexual

#MujeresInvencibles #DiversidadInvencible



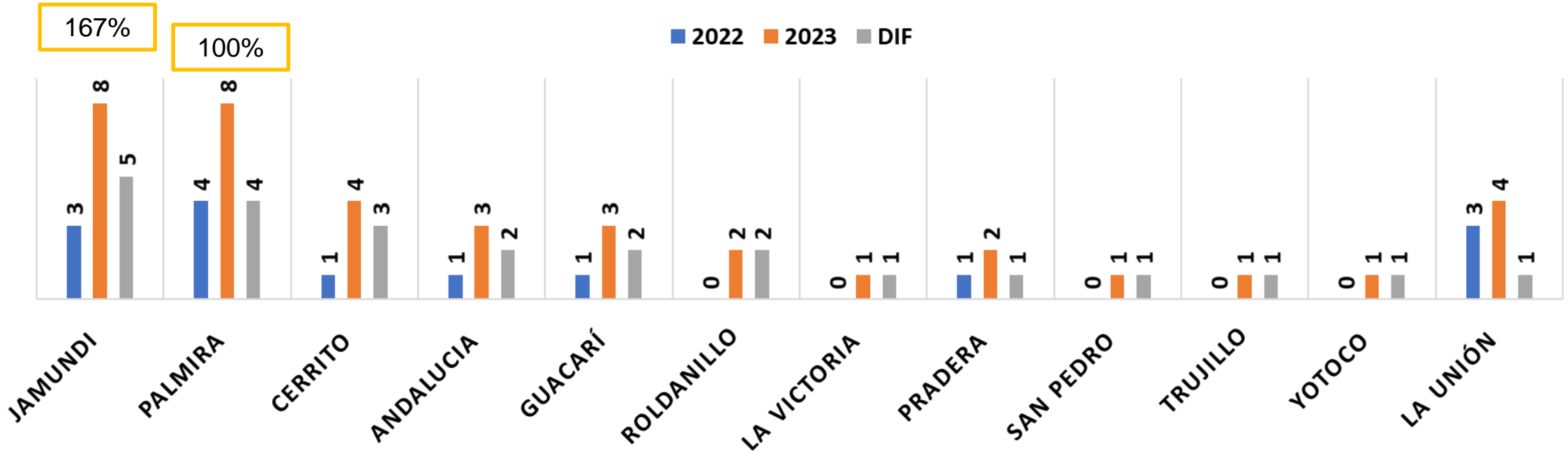
**HOMICIDIOS DOLOSOS
CONTRA MUJERES
Y POBLACIÓN LGBTI**



HOMICIDIOS DOLOSOS

MUNICIPIOS CON INCREMENTOS – VALLE DEL CAUCA

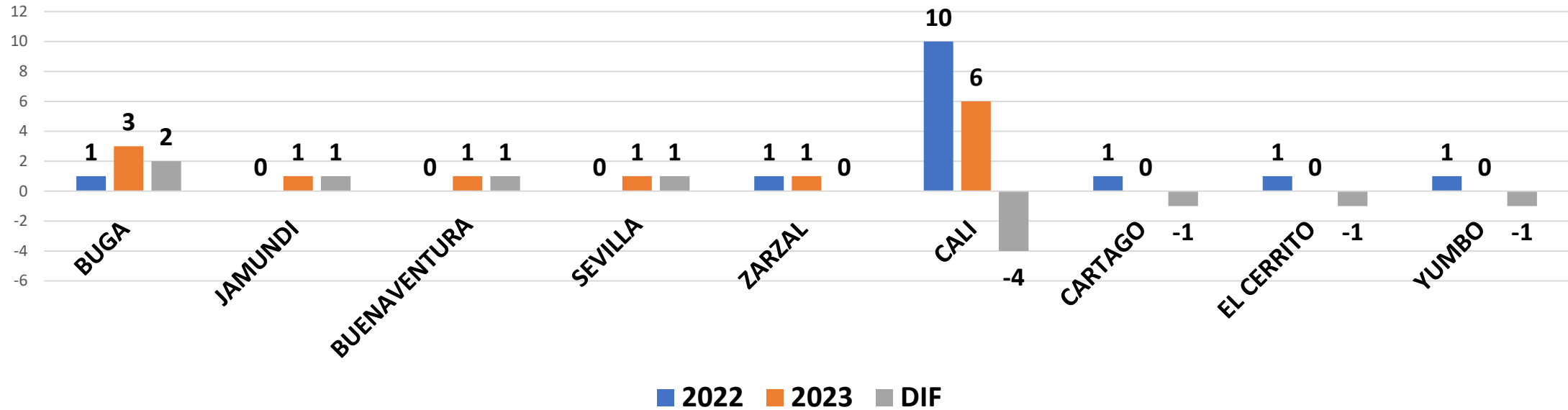
01 de Enero al 04 de Octubre 2022 - 2023



Durante lo corrido del año 2023, el OGEN ha insistido sobre la profundización de las situaciones que exponencialmente están generando una mayor exposición a situaciones de vulnerabilidad de las mujeres en el Valle del Cauca. Muchas mujeres no logran tener todas las garantías en su derecho fundamental a la vida en estos contextos conflictivos y violentos. Por lo tanto apremia desde los entes territoriales intervenir con efectividad en las causas de los hechos y la sostenibilidad de los resultados.

TOTAL CASOS HOMIDICIOS DOLOSOS (01 de enero al 04 de octubre)	
2022	2023
121 casos	109 casos
Disminución del 10% -12 casos	

HOMICIDIOS (POBLACIÓN LBGTI) - VALLE DEL CAUCA



■ 2022 ■ 2023 ■ DIF

TOTAL CASOS HOMICIDIOS LBGTI (01 de enero al 04 de octubre)	
2022	2023
15 casos	13 casos
Reducción 13% -2 Casos	

Aunque la disminución no es tan grande en los casos de Homicidios Dolosos contra personas de la población LBGTI, al comparar el mismo rango de tiempo en el 2022. No debemos olvidar que las Violencias Basadas en Género, también atenta contra la población LBGTI, trayendo como resultados fatídicos 13 Homicidios Dolosos en lo corrido del año, si bien a la fecha tenemos dos (2) casos menos respecto al 2022.

FEMINICIDIOS - VALLE DEL CAUCA



MUNICIPIOS	2022	2023	DIF	%VAR
BUGALANGRANDE	0	1	1	100
ALCALA	0	1	1	100
GUACARI	0	1	1	100
CALI	7	9	2	29
BUENAVENTURA	1	1	0	0
YUMBO	2	1	-1	-50
TULUA	2	1	-1	-50
BUGA	2	0	-2	-100
RESTREPO	1	0	-1	-100
RIOFRIO	2	0	-2	-100
YOTOCO	1	0	-1	-100
PALMIRA	1	0	-1	-100
VIJES	1	0	-1	-100
TRUJILLO	1	0	-1	-100
EL CERRITO	1	0	-1	-100
SEVILLA	1	0	-1	-100
TOTAL	23	15	-8	-35

TOTAL CASOS FEMINICIDIO (01 de enero al 04 de octubre)	
2022	2023
23 casos	15 casos
Disminución del 35% -8 casos	

La disminución de feminicidios en un 35% con ocho (8) casos menos que el mismo rango de meses del 2022, iniciando el último trimestre del 2023 revela una profundización de una crisis social en el Valle del Cauca.

Esta disminución progresiva legitima la declaración del Código Rosa hasta el 31 de diciembre del 2023, teniendo en cuenta que estos últimos 3 meses históricamente se incrementan las violencias en el Valle del Cauca.

PANORAMA GENERAL DE LA VIOLENCIA DE GÉNERO

Fuente: Sistema de Vigilancia en Salud Pública SIVIGILA

Vigilancia en Salud Pública

vigilanciavalle@valledelcauca.gov.co

Violencia de género e intrafamiliar según edad, sexo y naturaleza

Valle del Cauca. Corte a semana 39 de 2023 (30 de septiembre)



GOBERNACIÓN VALLE DEL CAUCA
Secretaría de Salud



SC-CER724364



Año 2023

EDAD	Física		Psicológica		Neglig. y aband.		Sexual		TOTAL	
	#	Tasa	#	Tasa	#	Tasa	#	Tasa	#	Tasa
0 a 5	79	45,9	23	13,4	289	167,9	170	98,8	561	326,0
6 a 11	140	76,7	49	26,8	88	48,2	255	139,7	532	291,4
12 a 17	397	210,3	65	34,4	96	50,9	528	279,7	1086	575,3
18 a 28	1097	333,4	85	25,8	1	0,3	120	36,5	1303	396,0
29 a 59	1570	203,2	202	26,1	4	0,5	66	8,5	1842	238,4
60 y más	191	55,0	59	17,0	35	10,1	8	2,3	293	84,3
TOTAL	3474	174,3	483	24,2	513	25,7	1147	57,6	5617	281,9

AÑO	CASOS	VAR. VS 2023
2019:	5.424	4%
2020:	3.592	56%
2021:	4.001	40%
2022:	5.335	5%
2023:	5.617	

- **81% mujeres**
- Promedio 144/semana
- 332 de nacionalidad venezolana
- 54 indígenas
- 21 con discapacidad



83%



86%



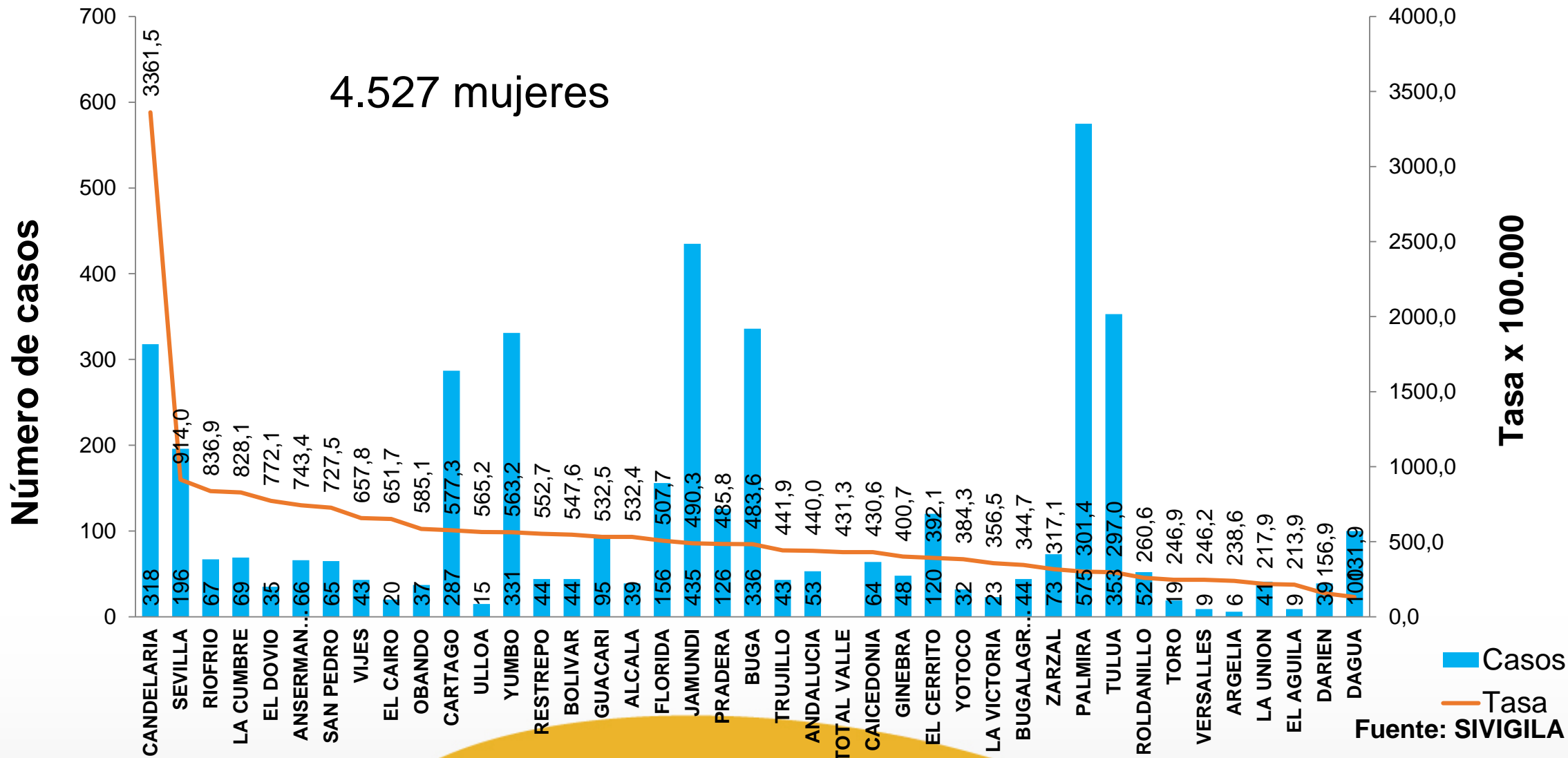
54%



86%

SITUACIÓN ACTUAL DE LA VIOLENCIA DE GÉNERO E INTRAFAMILIAR HACIA MUJERES EN EL VALLE DEL CAUCA

Tasa y número de casos de Violencia de género hacia mujeres Municipios Valle del Cauca Semanas 1 a 39. Año 2023

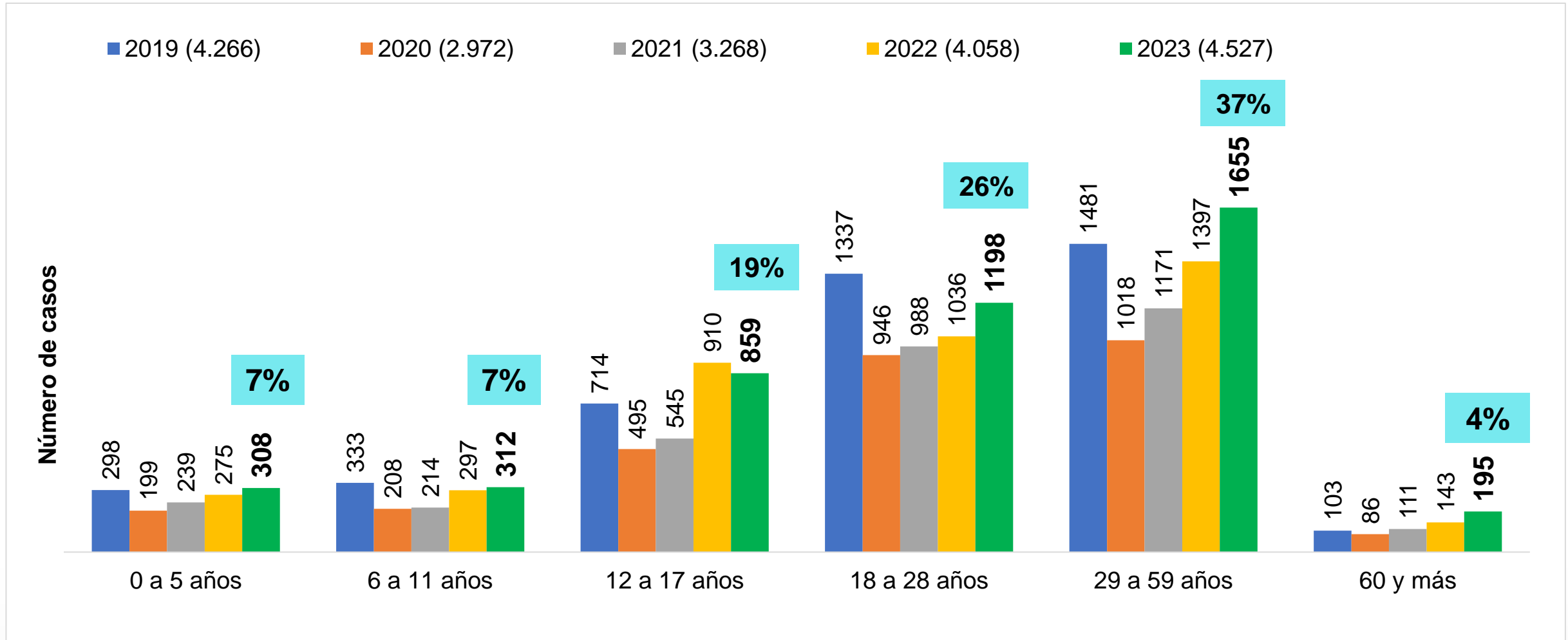


Fuente: SIVIGILA

*Sexo biológico femenino

Violencia de género hacia mujeres. Cursos de Vida Valle del Cauca. Semanas 1 a 39, años 2019 – 2023

NÚMERO DE CASOS



Fuente: SIVIGILA.

*Se incluyen los casos con ocurrencia el año en mención. No incluye hechos de Buenaventura ni fuera del Valle

Violencia de género hacia mujeres. Cursos de Vida Valle del Cauca. Semanas 1 a 39, años 2019 – 2023

TASA X 100.000 HABITANTES

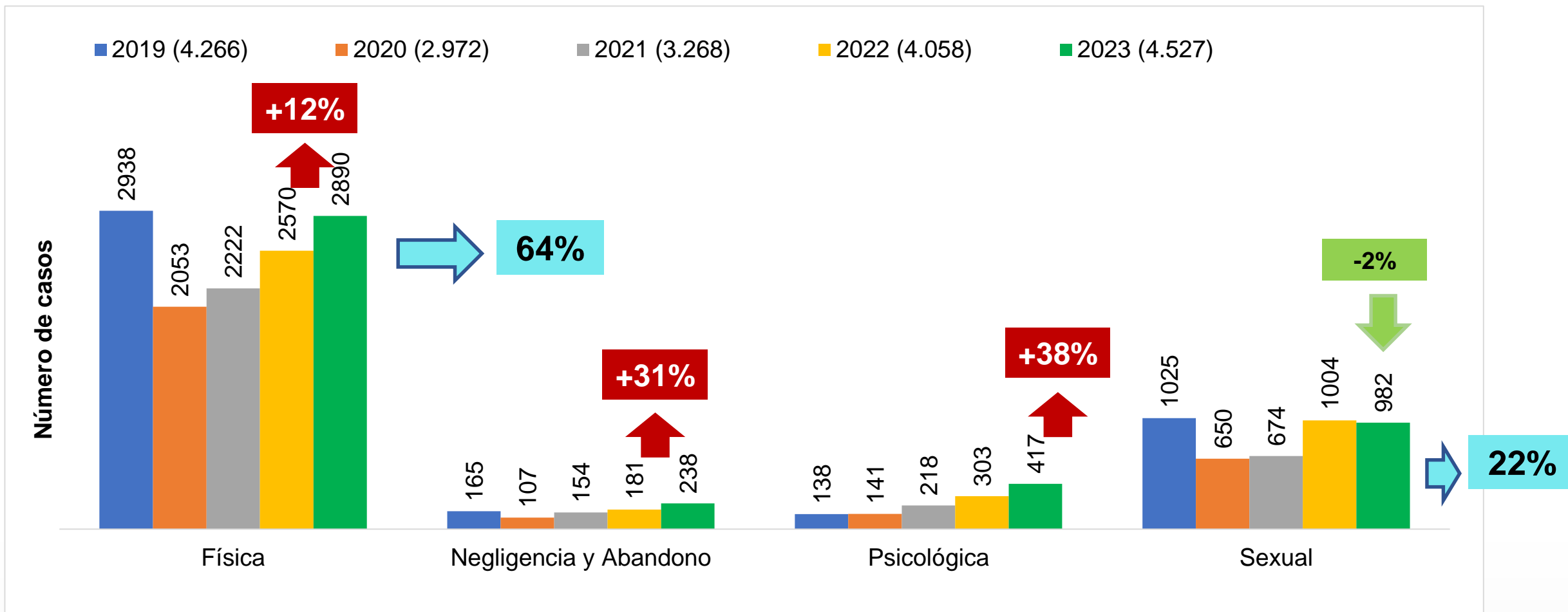


Fuente: SIVIGILA.

*Se incluyen los casos con ocurrencia el año en mención. No incluye hechos de Buenaventura ni fuera del Valle

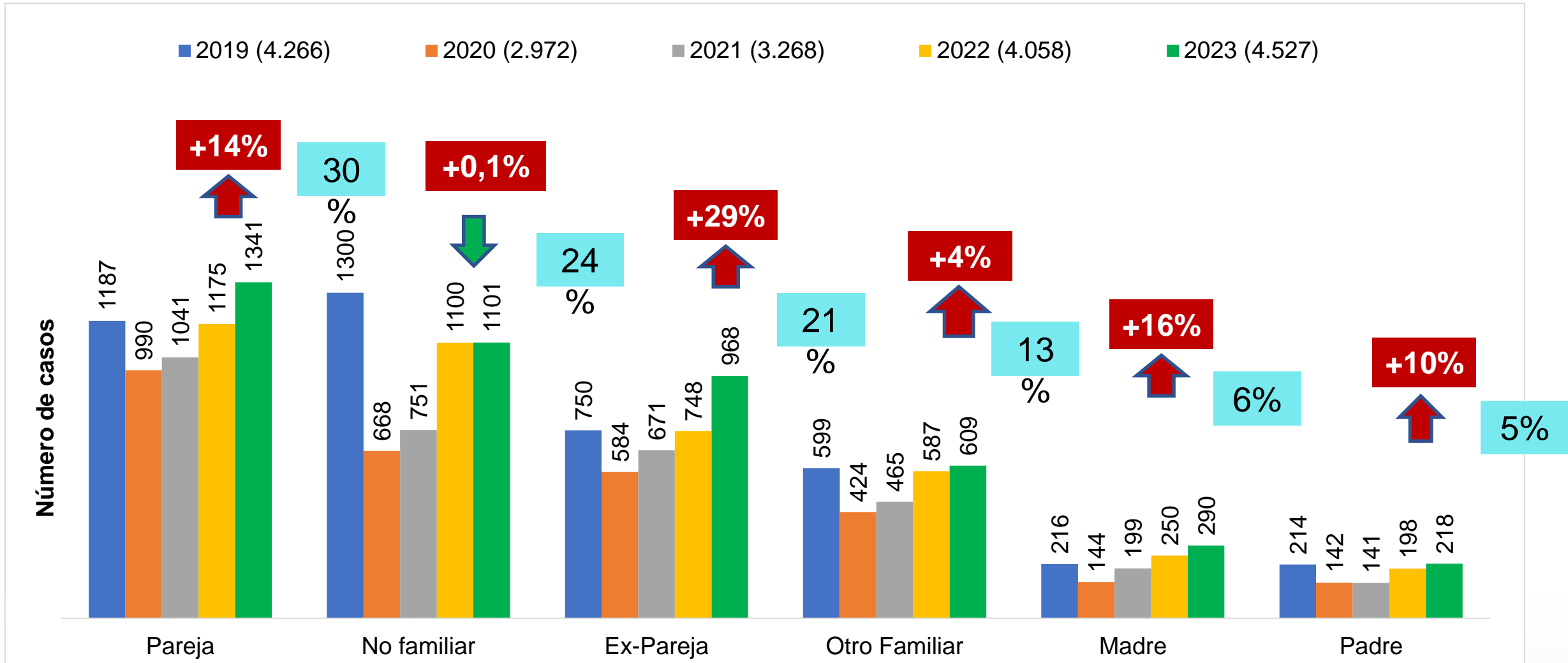
Violencia de género hacia mujeres. TIPO DE VIOLENCIA

Valle del Cauca. Semanas 1 a 39, años 2019 – 2023



Violencia de género hacia mujeres. AGRESOR

Valle del Cauca. Semanas 1 a 39, años 2019 - 2023

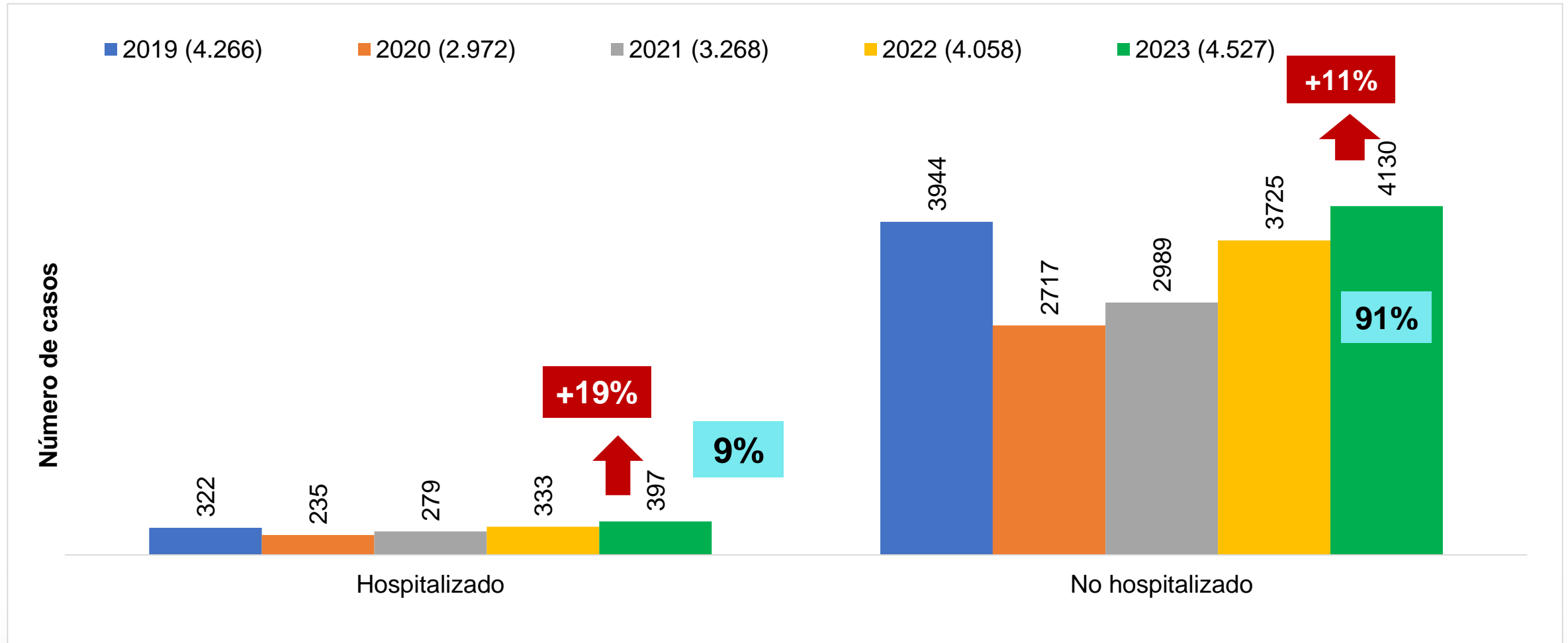


Fuente: SIVIGILA.

*Se incluyen los casos con ocurrencia el año en mención. No incluye hechos de Buenaventura ni fuera del Valle

Violencia de género hacia mujeres por HOSPITALIZACIÓN

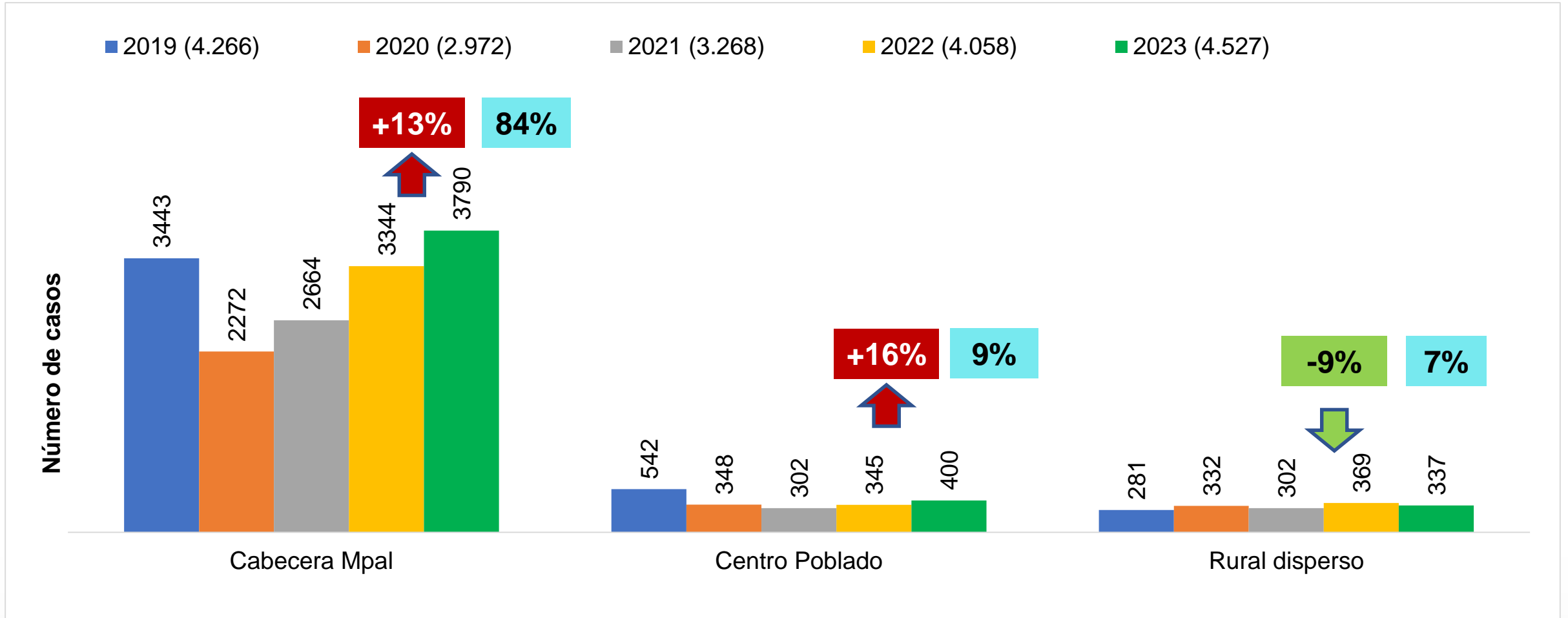
Valle del Cauca. Semanas 1 a 39, años 2019 - 2023



Fuente: SIVIGILA.

*Se incluyen los casos con ocurrencia el año en mención. No incluye hechos de Buenaventura ni fuera del Valle

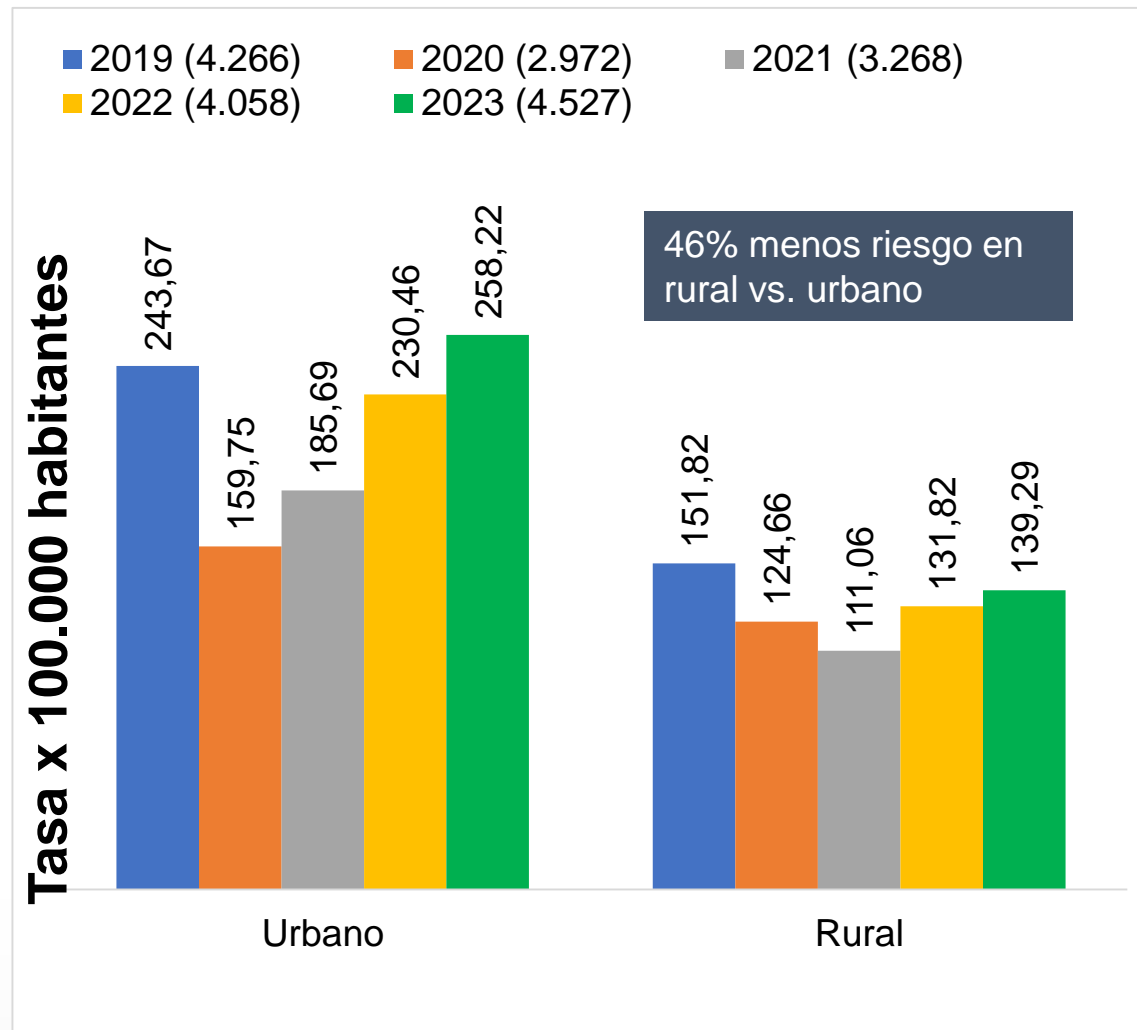
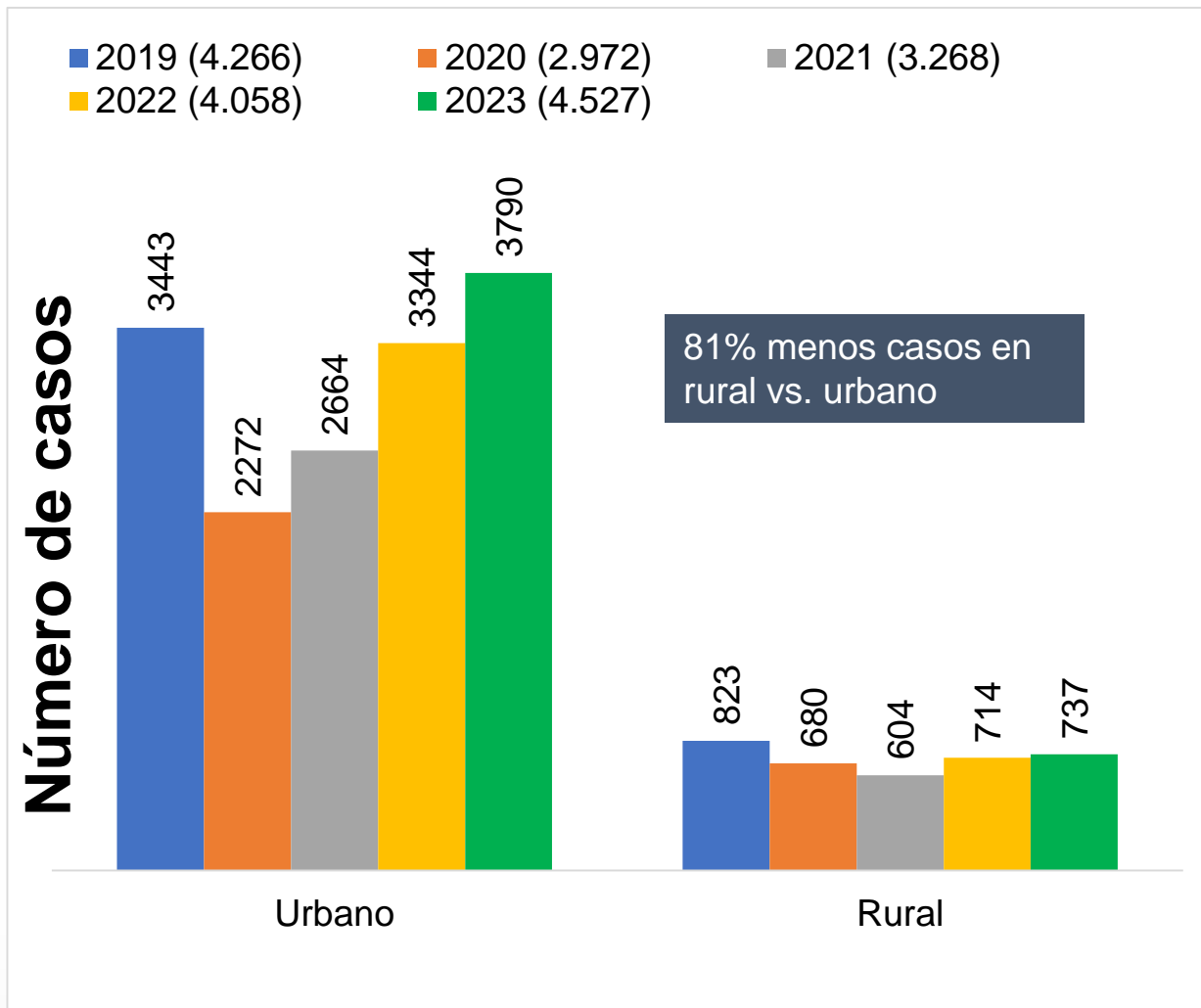
Violencia de género hacia mujeres por ÁREA DE RESIDENCIA Valle del Cauca. Semanas 1 a 39, años 2019 - 2023



Fuente: SIVIGILA.

*Se incluyen los casos con ocurrencia el año en mención. No incluye hechos de Buenaventura ni fuera del Valle

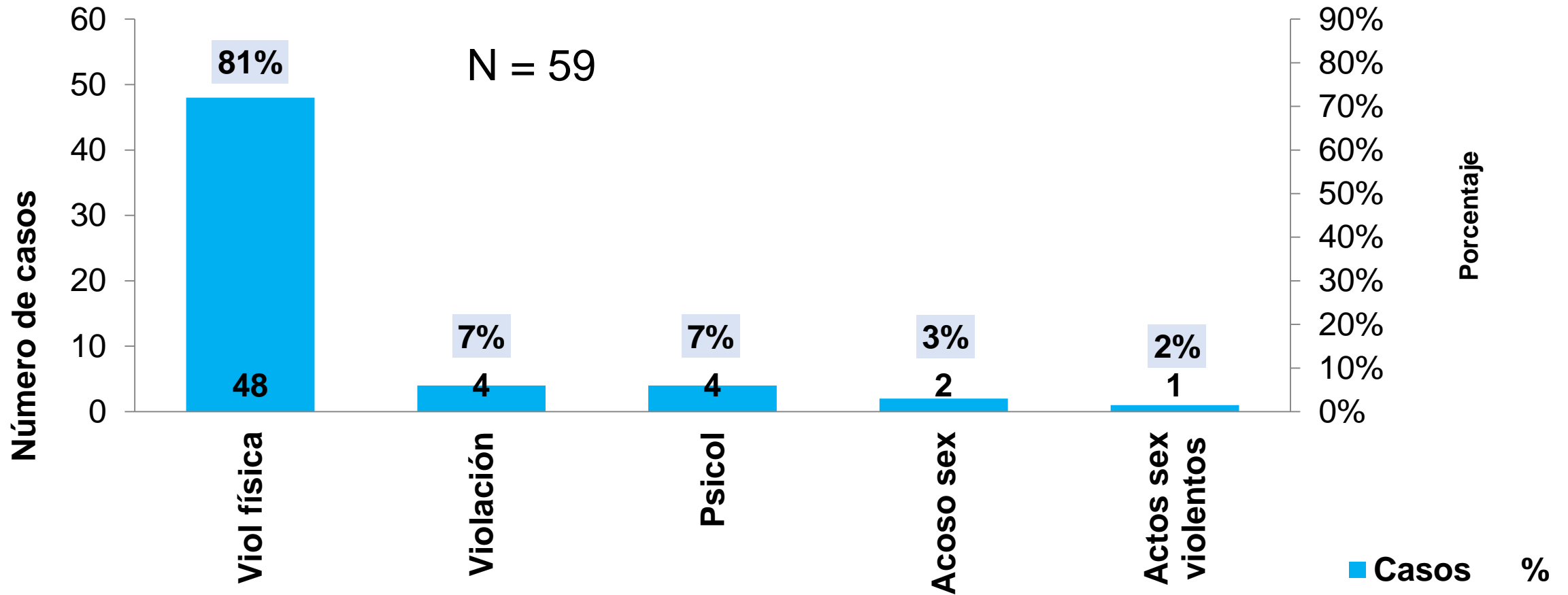
Violencia de género hacia mujeres por área de residencia Valle del Cauca. Semanas 1 a 39, años 2019 - 2023



SITUACIÓN DE LA VIOLENCIA DE GÉNERO E INTRAFAMILIAR HACIA POBLACIÓN LGTBIQ+ EN EL VALLE DEL CAUCA

AÑO 2023 PRELIMINAR A SEMANA 35 (02 DE SEPTIEMBRE)

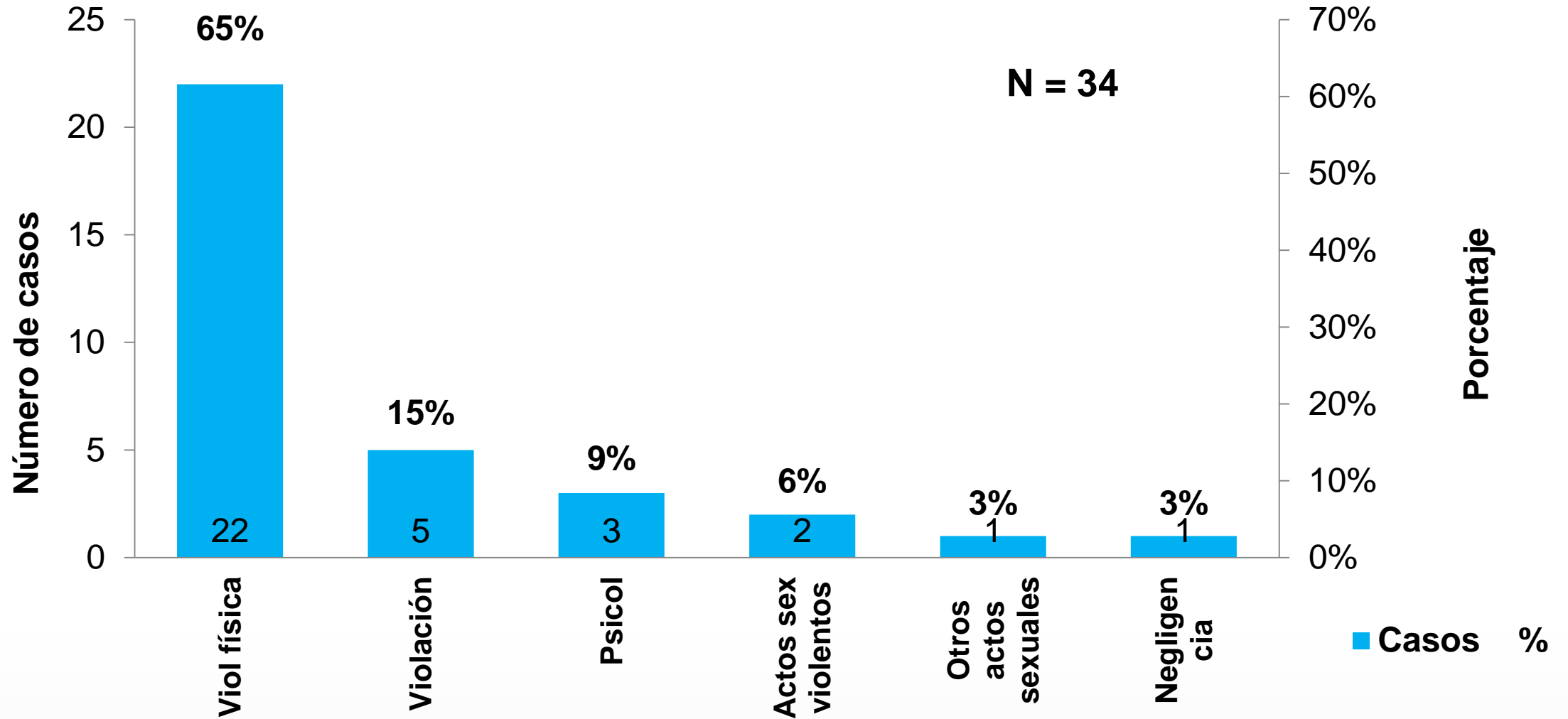
Violencia de género según tipo de violencia hacia población LGTBI Valle del Cauca Año 2022 completo



*Se incluyen solo víctimas LGTBI

Fuente: SIVIGILA

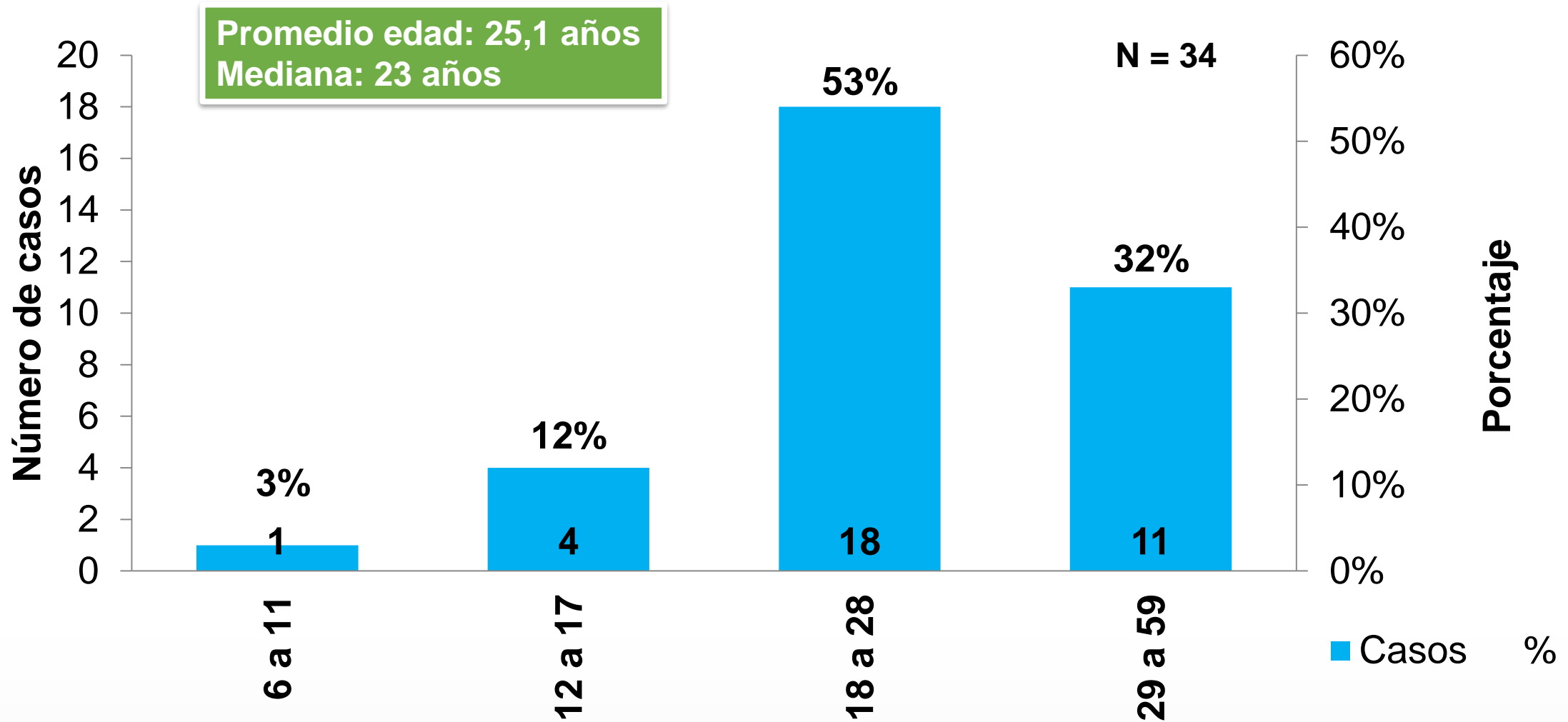
Violencia de género según tipo de violencia hacia población LGTBI Valle del Cauca Año 2023, semana 39 de 2023 (30 de sept)



*Se incluyen solo víctimas LGTBI

Violencia de género hacia población LGTBI según EDAD DE LA VÍCTIMA

Año 2023, semana 39 de 2023 (30 de sept)

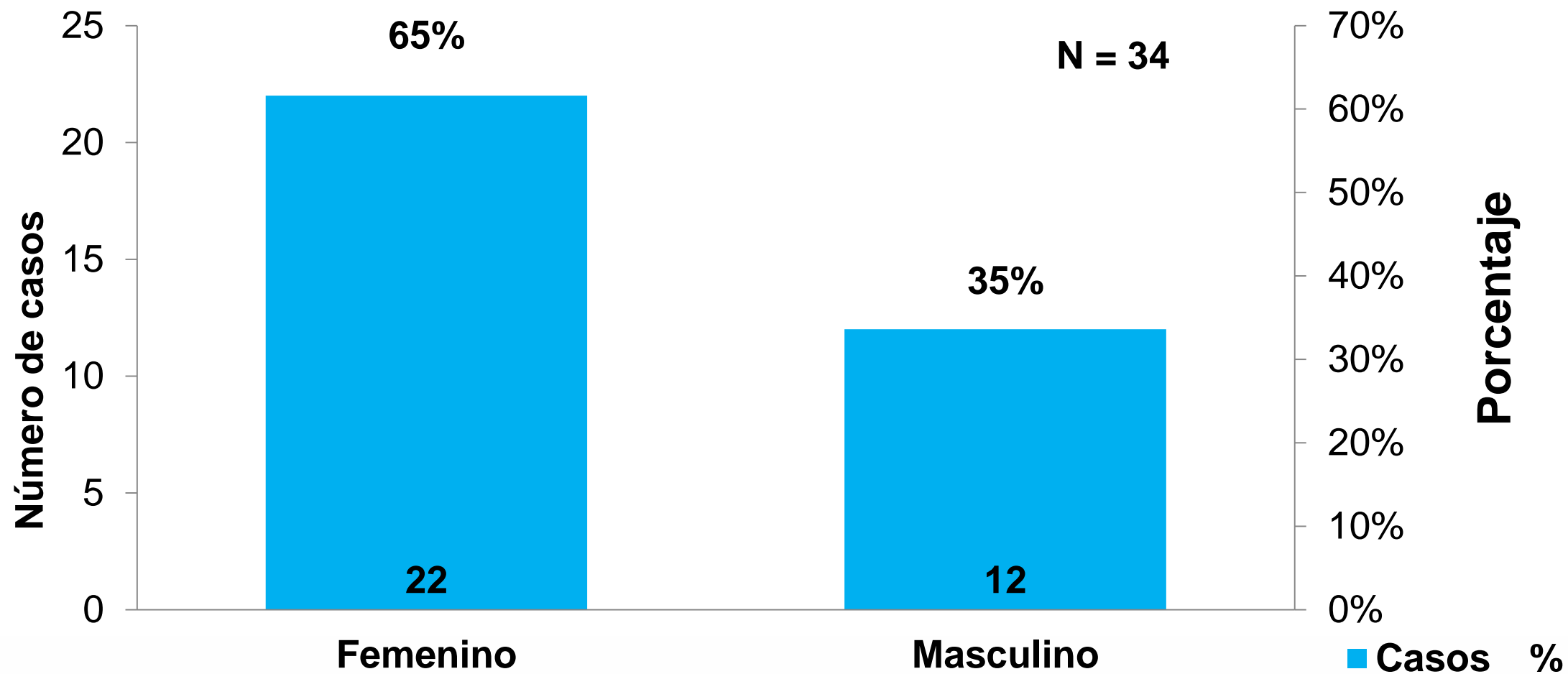


*Se incluyen solo víctimas LGTBI

Fuente: SIVIGILA

Violencia de género hacia población LGTBI según SEXO DE LA VÍCTIMA

Año 2023, semana 39 de 2023 (30 de sept)

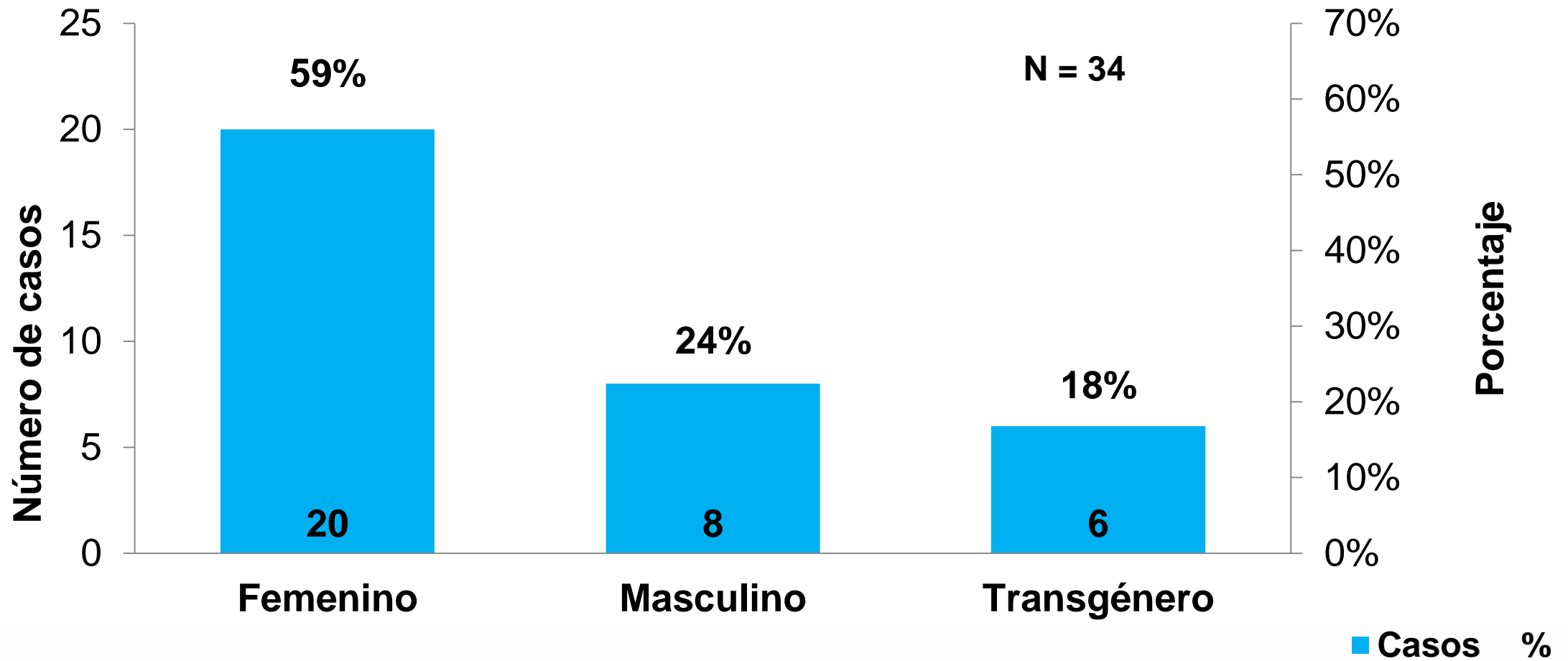


*Se incluyen solo víctimas LGTBI

Fuente: SIVIGILA

Violencia de género hacia población LGBTI SEGÚN IDENTIDAD DE GÉNERO

Año 2023, semana 39 de 2023 (30 de sept)

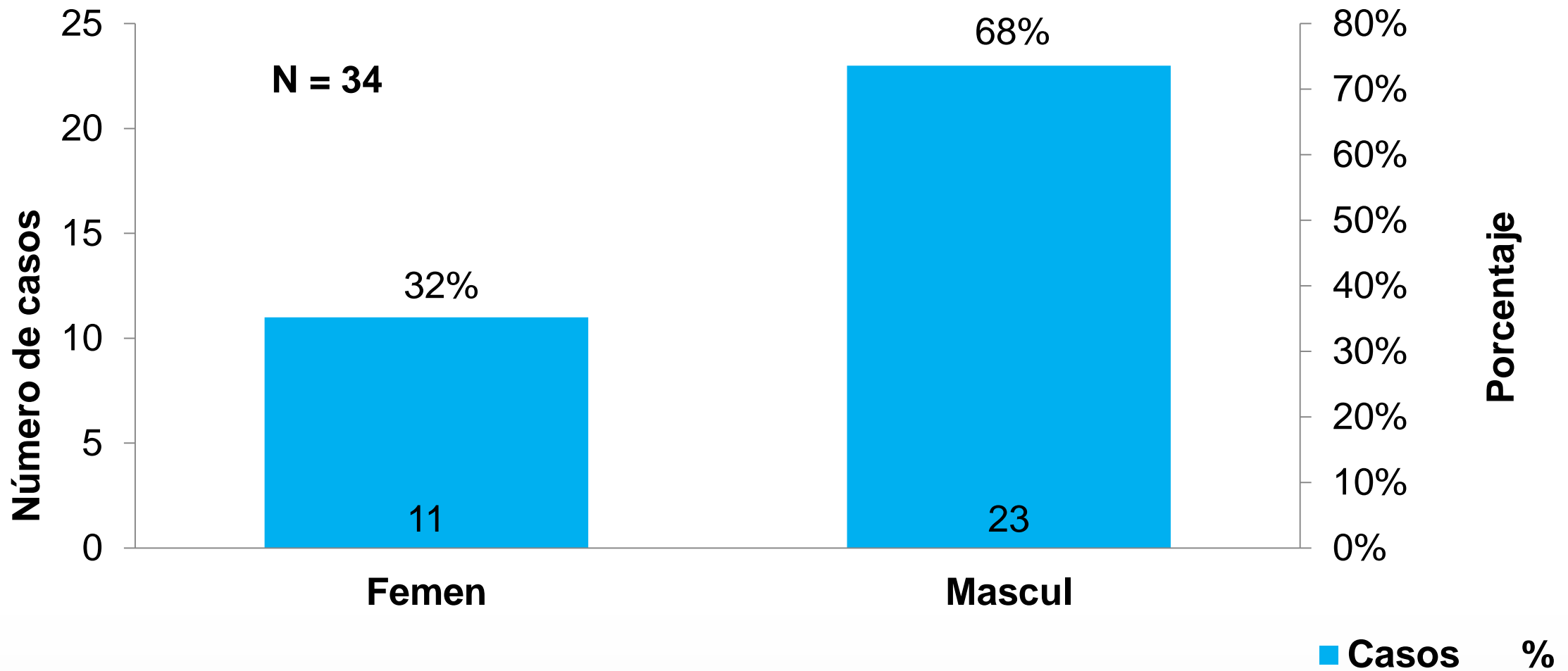


*Se incluyen solo víctimas LGBTI

Fuente: SIVIGILA

Violencia de género hacia población LGTBI SEGÚN SEXO DEL AGRESOR

Año 2023, semana 39 de 2023 (30 de sept)

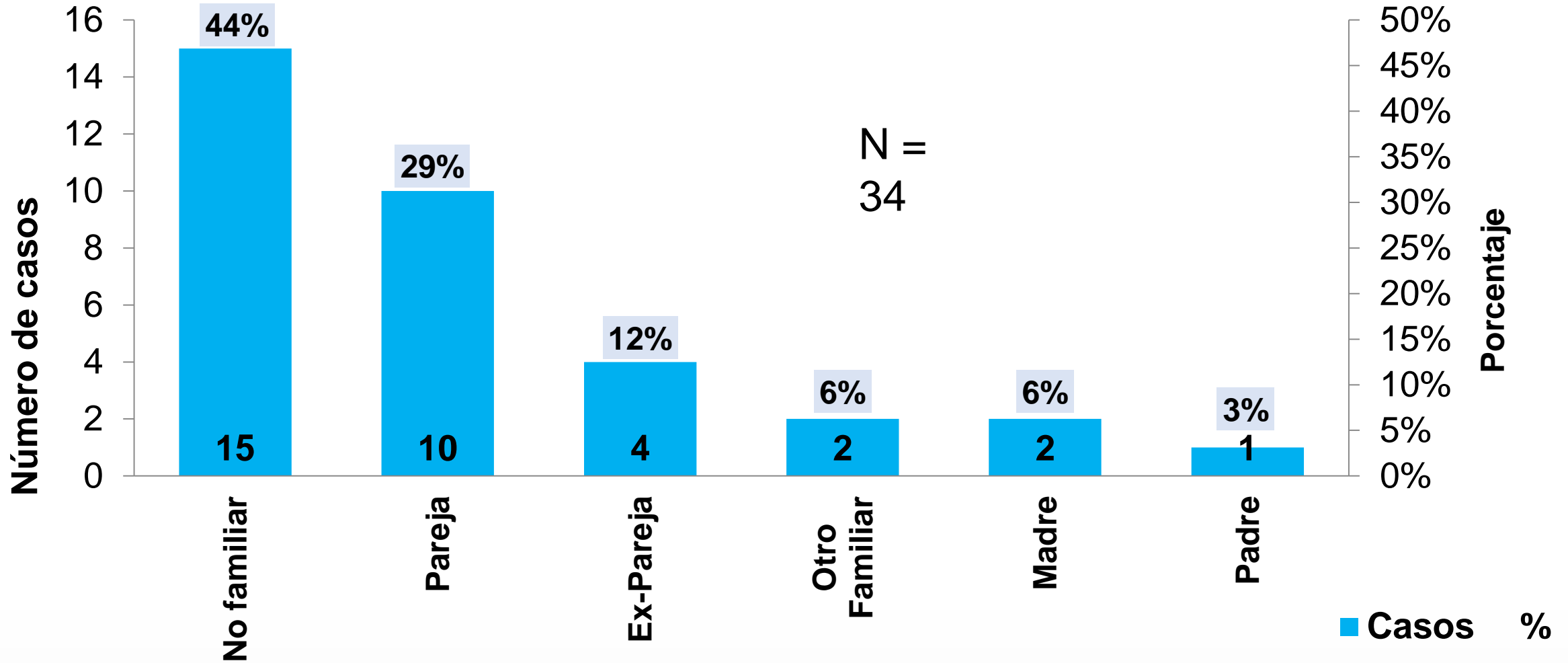


*Se incluyen solo víctimas LGTBI

Fuente: SIVIGILA

Violencia de género hacia población LGTBI SEGÚN AGRESOR

Año 2023, semana 39 de 2023 (30 de sept)

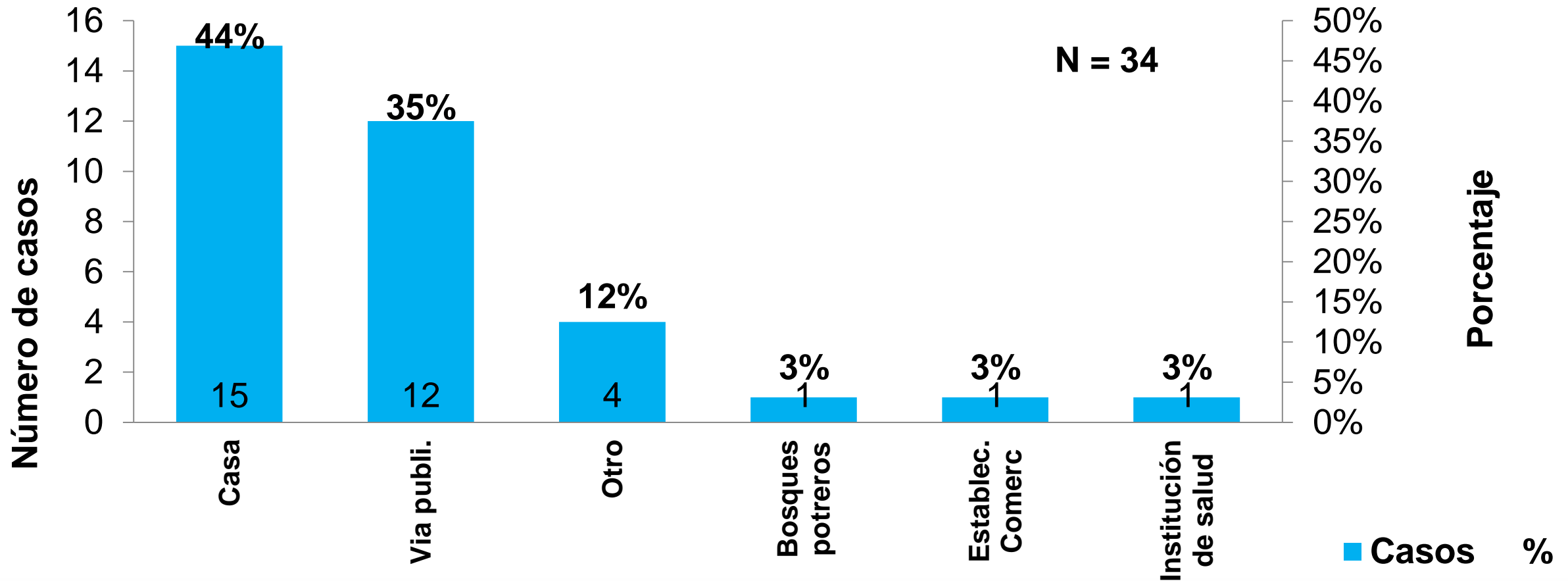


*Se incluyen solo víctimas LGTBI

Fuente: SIVIGILA

Violencia de género hacia población LGTBI según sitio del hecho

Año 2023, semana 39 de 2023 (30 de sept)

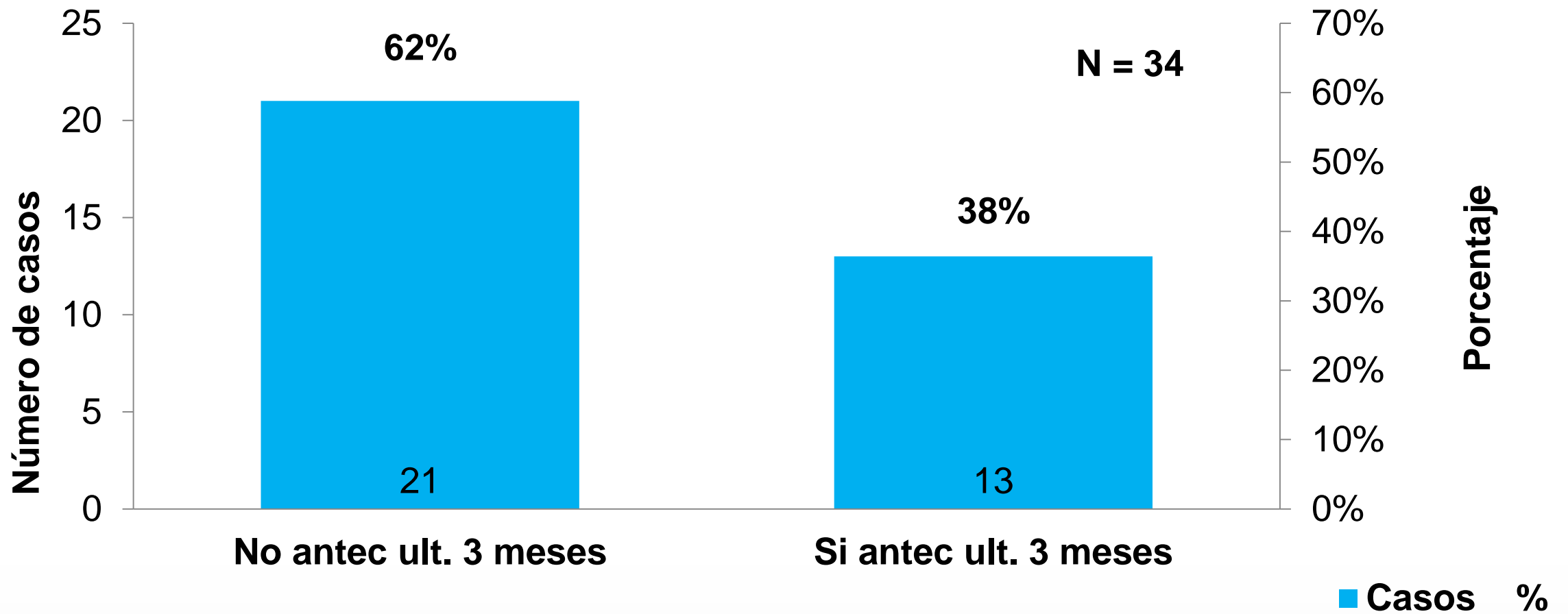


*Se incluyen solo víctimas LGTBI

Fuente: SIVIGILA

Violencia de género hacia población LGBTI según antecedentes

Año 2023, semana 39 de 2023 (30 de sept)

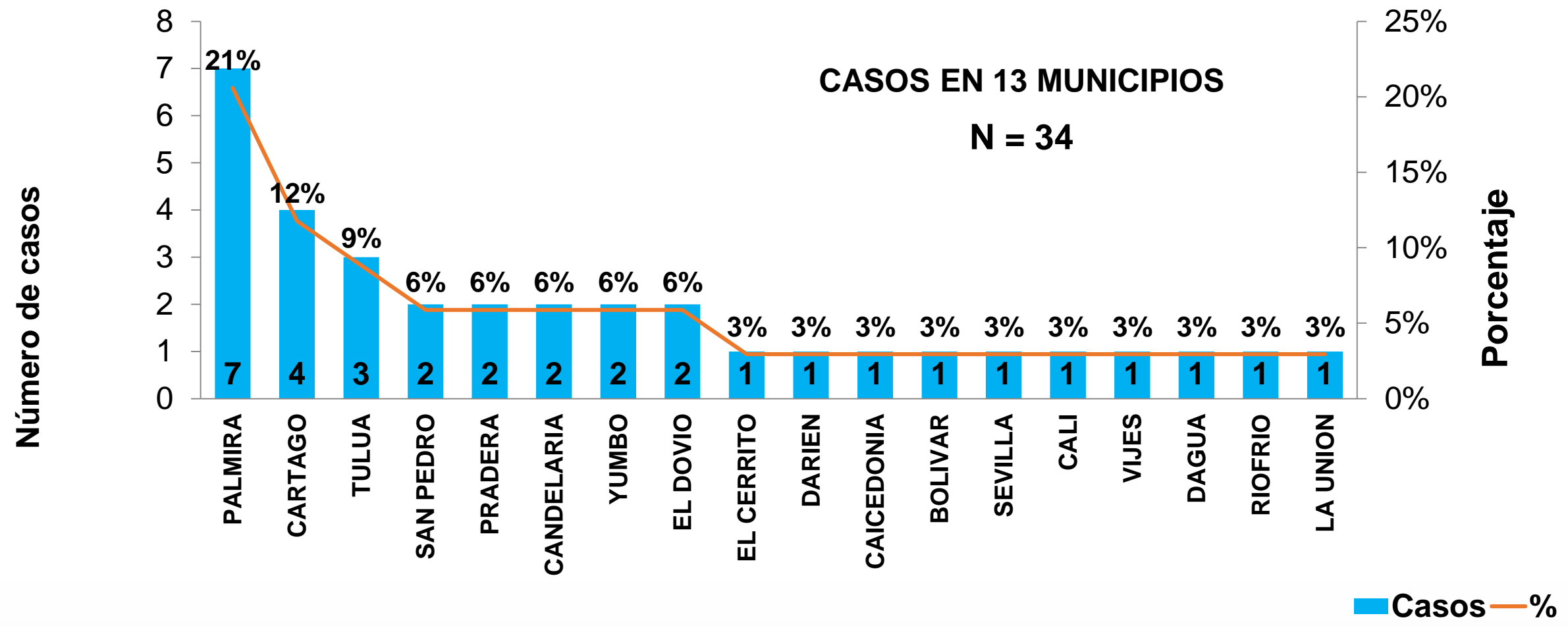


*Se incluyen solo víctimas LGBTI

Fuente: SIVIGILA

Violencia de género hacia LGTBI según municipio. Valle del Cauca

Año 2023, semana 39 de 2023 (30 de sept)



Fuente: SIVIGILA

ogen@valledelcauca.gov.co
<https://ogen.valledelcauca.gov.co>

