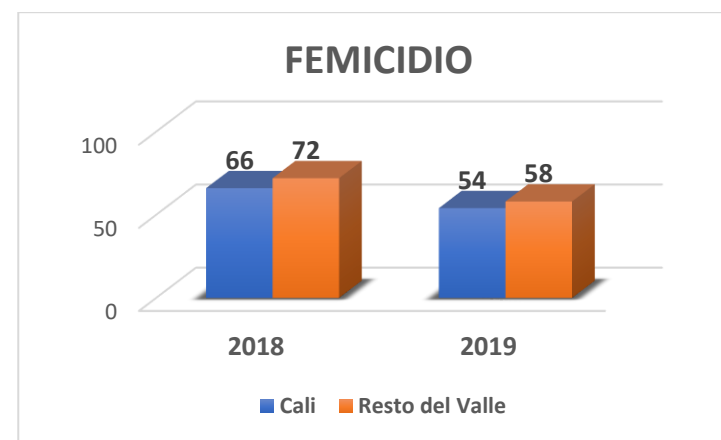


COMPARATIVOS DE DELITOS CONTRA LA MUJER - 01 ENERO AL 31 DE DICIEMBRE 2018 -2019

HOMICIDIOS CONTRA MUJERES			
Municipios	2018	2019	Comportamiento
Cali	66	54	18% Reducción
Resto del Valle	72	58	19% Reducción
Total	138	112	19% Reducción



Con respecto a la línea de homicidios dolosos, la cifra presentada podría cambiar a medida que pase el año 2020, ya que pueden que hayan ocurrido lesiones personales donde la víctima fallezca y pase el delito de lesiones agravadas a homicidio.

Municipios donde se presentaron incremento de homicidios donde la víctima fue una mujer, para el año 2019.

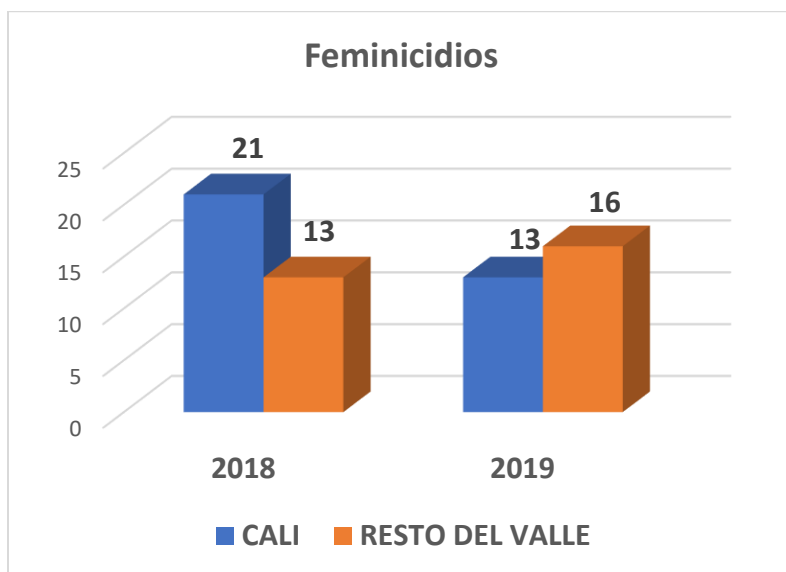
MUNICIPIOS	2018	2019	DIF
TULUA	5	7	2
YUMBO	4	7	3
CARTAGO	3	5	2
CAICEDONIA	2	3	1
PRADERA	1	2	1
GINEBRA	0	2	2
CANDELARIA	1	2	1
EL CAIRO	0	1	1
ANDALUCIA	0	1	1
RIOFRIO	0	1	1
EL DOVIO	0	1	1
VIJES	0	1	1

Municipios donde se presentó disminución de homicidios donde la víctima fue una mujer, para el año 2019.

MUNICIPIOS	2018	2019	DIF
JAMUNDI	10	6	-4
PALMIRA	10	5	-5
BUGA	10	3	-7
EL CERRITO	2	1	-1
FLORIDA	2	1	-1
ANSERMANUEVO	3	0	-3
EL AGUILA	1	0	-1
CALIMA (DARIEN)	1	0	-1
GUACARI	3	0	-3
YOTOCO	1	0	-1
BUGALAGRANDE	1	0	-1
BOLIVAR	2	0	-2
LA UNION	1	0	-1

FEMINICIDIOS			
Municipios	2018	2019	Comportamiento
CALI	21	12	43% Reducción
RESTO DEL VALLE	13	16	23% Incremento
TOTAL	34	28	18% Reducción

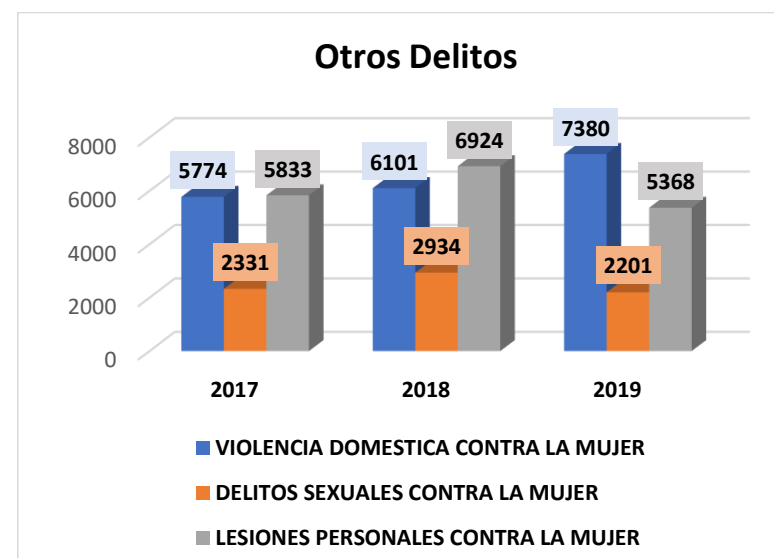
COMPARATIVO DE FEMINICIDIOS				
Municipio	2018	2019	DIF	Comportamiento
CALI	21	12	-9	Reducción 43%
PALMIRA	3	4	1	Incremento 33%
BUENAVENTURA	1	3	2	Incremento 200%
CANDELARIA	4	2	-2	Reducción 50%
PRADERA	0	1	1	Incremento 100%
TULUA	0	1	1	Incremento 100%
YUMBO	2	1	-1	Reducción 50%
LA VICTORIA	0	1	1	Incremento 100%
DAGUA	0	1	1	Incremento 100%
CARTAGO	1	1	0	Contención
JAMUNDI	1	1	0	Contención
ZARZAL	1	0	-1	Reducción 100%
TOTAL	34	28	-6	Reducción 18%



Con respecto a la línea delictiva Feminicidios, se denota que:

- El municipio con más alto índice fue Buenaventura con un incremento del 200% comparado con el año anterior, se recomienda empezar para el año 2020 plan inmediato de prevención de la ruta de violencia de género, tener acercamiento con las comisarías de familia y fiscalía, para trabajar articuladamente con la SMEGDS.
- Con respecto al municipio de Santiago de Cali, presento una reducción del 43%, sin embargo, estamos en la espera de que se tipifique un hecho ocurrido el 7/12/2019, de mujer de 64 años, ocurrido en la comuna 3 barrio San Nicolás.
- Se recomienda elaborar plan preventivo de en los municipios de Pradera, Tuluá, La Victoria y Dagua, ya que, comparándolo con el año anterior, son municipios que no se habían presentado feminicidios.

OTROS DELITOS				
	2017	2018	2019	Comportamiento
VIOLENCIA DOMESTICA CONTRA LA MUJER	5774	6101	7380	21% Incremento
DELITOS SEXUALES CONTRA LA MUJER	2331	2934	2201	25% Reducción
LESIONES PERSONALES CONTRA LA MUJER	5833	6924	5368	23% Reducción
TOTAL	13938	15959	14949	6% Reducción



Los siguientes municipios son los que registran incremento de casos de violencia domestica contra la mujer para el año 2019:

MUNICIPIOS	2018	2019	DIF	% VAR
PRADERA	30	107	77	256%
BOLIVAR	9	25	16	178%
VERSALLES	4	10	6	150%
CANDELARIA	101	208	107	106%
FLORIDA	19	33	14	74%
CALI	3780	5098	1318	35%
PALMIRA	163	212	49	30%